

ITIS 2018-19

PRIME	# Alunni	GENNAIO (scrutini)				MARZO (ratifica recupero)				GIUGNO (iscritti)				Analisi alunni bocciati		SETTEMBRE (scrutini)	CONSUNTIVO FINALE (Giugno + Settembre)																				
		Alunni senza insufficienze		Alunni con 1-5 insufficienze		Alunni con 6 o più insufficienze		Alunni con insufficienze		Alunni con 1-2 insufficienze		Alunni con 3 o più insufficienze		Alunni con insufficienze		Alunni non scrutati		Alunni scrutati e non ammessi alla classe successiva		Alunni bocciati al saldo debito		Promossi	Non ammessi	Non scrutati													
		#	%	#	%	#	%	#	%	#	%	#	%	#	%	#	%	#	%	#	%	#	%	#	%	#	%										
1°AI	23	8	34,8	5	21,7	10	43,5	15	65,2	11	47,8	4	17,4	8	34,8	12	52,2	1	4,3	10,0	9	1	20,0	12	52,2	10	43,5	1	4,3								
1°BI	23	3	13,0	13	56,5	7	30,2	20	87,0	7	30,4	6	26,1	10	43,5	16	69,6	1	4,3	20,0	4	0	0,0	18	78,3	4	17,4	1	4,3								
1°CSM	19	4	21,1	9	48,3	7	36,8	15	78,9	6	31,6	3	16,0	7	36,8	13	68,4	0	0,0	0,0	7	1	16,7	11	57,9	8	42,1	0	0,0								
1°DCH	25	4	16,0	13	52,0	8	32,0	21	84,0	6	24,0	6	24,0	10	40,0	8	32,0	2	8,0	20,0	8	0,0	0,0	15	60,0	8	32,0	2	8,0								
1°EM	28	4	14,3	12	42,9	12	42,9	24	85,7	9	32,1	6	21,4	13	46,4	19	67,9	8	28,6	5	17,9	15	53,6	20	71,4	13	46,4	13	46,4	2	7,1						
1°FEN	26	6	23,1	14	53,8	6	23,1	20	76,9	10	38,5	7	26,9	9	34,6	16	61,5	12	46,2	7	26,9	7	26,9	14	53,8	8	30,8	1	3,8								
1°GI	25	5	20,0	11	44,0	9	36,0	20	80,0	11	44,0	5	20,0	9	36,0	14	56,0	13	52,0	4	16,0	8	32,0	12	48,0	5	20,0	3	12,0								
1°MI	28	4	14,3	15	53,6	9	32,1	24	85,7	10	35,7	8	28,6	10	35,7	18	64,3	9	31,7	6	21,4	12	42,9	18	64,3	2	7,1										
1°NM	29	3	10,3	9	31,0	17	58,6	26	89,7	6	20,7	4	13,8	19	65,5	23	79,3	10	34,5	4	13,8	16	55,2	20	69,0	4	13,8										
1°LEN	27	7	25,9	10	37,0	10	37,0	20	74,1	13	48,1	15	55,6	9	33,3	14	51,9	11	40,7	5	18,5	16	59,3	2	7,4	1	3,7										
1°CAT	20	7	35,0	6	30,0	7	35,0	13	65,0	8	40,0	7	35,0	5	25,0	12	60,0	8	40,0	9	45,0	3	15,0	12	60,0	0	0,0										
Tot PRIME	273	55	20,1	116	42,5	102	37,4	218	79,9	97	35,5	67	24,5	109	39,9	176	64,5	100	36,6	75	27,5	98	35,9	173	63,4	20	7,3	20,4	78	11	14,7	164	60,1	89	32,6	20	7,3

Bocciati = non ammessi + non scrutati

SECONDE	# Alunni	GENNAIO (scrutini)				MARZO (ratifica recupero)				GIUGNO (iscritti)				Analisi alunni bocciati		SETTEMBRE (scrutini)	CONSUNTIVO FINALE (Giugno + Settembre)																				
		Alunni senza insufficienze		Alunni con 1-5 insufficienze		Alunni con 6 o più insufficienze		Alunni con insufficienze		Alunni con 1-2 insufficienze		Alunni con 3 o più insufficienze		Alunni con insufficienze		Alunni non scrutati		Alunni scrutati e non ammessi alla classe successiva		Alunni bocciati al saldo debito		Promossi	Non ammessi	Non scrutati													
		#	%	#	%	#	%	#	%	#	%	#	%	#	%	#	%	#	%	#	%	#	%	#	%	#	%	#	%								
2°AI	25	1	4,0	16	64,0	8	32,0	24	96,0	4	16,0	9	36,0	12	48,0	21	84,0	9	36,0	6	24,0	12	48,0	16	64,0	2	8,0	16,7	10	0,0	0,0	13	52,0	10	40,0	2	8,0
2°BI	26	6	24,0	13	52,0	6	24,0	19	76,0	9	36,0	1	4,0	15	60,0	16	64,0	13	52,0	0	0,0	0,0	6	24,0	12	48,0	0	0,0	0,0	17	68,0	8	32,0	0	0,0		
2°PCF-CSM	16	3	18,8	10	62,5	3	18,8	13	81,3	3	18,8	9	56,3	4	25,0	13	81,3	5	31,3	9	56,3	2	12,5	11	68,8	0	0,0	0,0	13	81,3	3	18,8	0	0,0			
2°DCH	25	8	32,0	11	44,0	6	24,0	17	68,0	9	36,0	10	40,0	6	24,0	16	64,0	12	48,0	10	40,0	3	12,0	13	52,0	3	12,0	0	0,0								
2°EM	16	4	25,0	10	62,5	2	12,5	12	75,0	7	43,8	4	25,0	5	31,3	9	56,3	9	56,3	4	25,0	3	18,8	7	43,8	2	12,5	1	6,3								
2°FEN	24	4	16,7	17	70,8	1	4,2	18	75,0	15	62,5	17	70,8	3	12,5	9	37,5	10	41,7	14	58,3	0	0,0	14	58,3	0	0,0	1	4,2								
2°GI	23	2	8,7	14	60,9	7	30,4	21	91,3	5	21,7	9	39,1	9	39,1	18	78,3	8	34,8	9	39,1	6	26,1	15	65,2	0	0,0	0,0	6	1	11,1						
2°MI	13	2	15,4	10	76,9	1	7,7	11	84,6	6	46,2	5	38,5	2	15,4	7	53,8	5	38,5	7	53,8	1	7,7	8	61,5	0	0,0	0,0	1	14,3							
Tot SECONDE	167	32	19,2	101	60,5	34	20,4	135	80,8	58	34,7	53	31,7	56	33,5	109	65,3	71	42,5	63	37,7	33	19,8	96	57,5	3	1,8	9,1	30	8	12,7	126	75,4	38	22,8	3	1,8

TERZE	# Alunni	GENNAIO (scrutini)				MARZO (ratifica recupero)				GIUGNO (iscritti)				Analisi alunni bocciati		SETTEMBRE (scrutini)	CONSUNTIVO FINALE (Giugno + Settembre)																				
		Alunni senza insufficienze		Alunni con 1-5 insufficienze		Alunni con 6 o più insufficienze		Alunni con insufficienze		Alunni con 1-2 insufficienze		Alunni con 3 o più insufficienze		Alunni con insufficienze		Alunni non scrutati		Alunni scrutati e non ammessi alla classe successiva		Alunni bocciati al saldo debito		Promossi	Non ammessi	Non scrutati													
		#	%	#	%	#	%	#	%	#	%	#	%	#	%	#	%	#	%	#	%	#	%	#	%	#	%	#	%								
3°AI	27	3	11,1	19	70,4	5	18,5	24	88,9	8	29,6	8	29,6	11	40,7	19	70,4	5	18,5	9	33,3	13	48,1	22	81,5	2	7,4	15,4	11	0,0	0,0	14	51,9	11	40,7	2	7,4
3°BI	24	8	33,3	15	62,5	1	4,2	16	66,7	10	41,7	11	45,8	3	12,5	14	58,3	8	33,3	12	50,0	4	16,7	16	66,7	0	0,0	0,0	4	3	25,0						
3°CSM	14	4	28,6	8	57,1	2	14,3	10	71,4	6	42,9	5	35,7	3	21,4	8	57,1	1	7,1	5	0,0	0,0	1	7,1	5	0,0	0,0	0,0	0,0	11	92,9	1	7,1	0	0,0		
3°DCH	22	4	18,2	8	36,4	10	45,5	18	81,8	5	22,7	5	22,7	12	54,5	17	77,3	6	27,3	5	22,7	11	50,0	16	72,7	2	9,1	18,2	9	0	0,0	11	50,0	9	40,9	2	9,1
3°EM	22	9	40,9	13	59,1	0	0,0	13	59,1	10	45,5	7	31,8	5	22,7	12	54,5	13	59,1	5	22,7	4	18,2	9	40,9	0	0,0	0,0	0	0,0	0,0	0,0	1	20,0			
3°FEN	22	7	31,8	15	68,2	0	0,0	15	68,2	16	72,7	6	27,3	0	0,0	6	27,3	10	45,5	10	45,5	2	9,1	12	54,5	0	0,0	0,0	0,0	0,0	2	9,1	0	0,0			
3°GI	25	5	20,0	14	56,0	6	24,0	20	80,0	9	36,0	8	32,0	16	64,0	9	36,0	7	28,0	9	36,0	3	12,0	16	64,0	2	8,0	22,2	7	2	28,6						
Tot TERZE	156	40	25,6	92	59,0	24	15,4	116	74,4	64	41,0	50	32,1	42	26,9	92	59,0	58	37,2	54	34,6	44	28,2	98	62,8	6	3,8	13,6	38	6	11,1	106	67,9	44	28,2	6	3,8

QUARTE	# Alunni	GENNAIO (scrutini)				MARZO (ratifica recupero)				GIUGNO (iscritti)				Analisi alunni bocciati		SETTEMBRE (scrutini)	CONSUNTIVO FINALE (Giugno + Settembre)														
		Alunni senza insufficienze		Alunni con 1-5 insufficienze		Alunni con 6 o più insufficienze		Alunni con insufficienze		Alunni con 1-2 insufficienze		Alunni con 3 o più insufficienze		Alunni con insufficienze		Alunni non scrutati		Alunni scrutati e non ammessi alla classe successiva		Alunni bocciati al saldo debito		Promossi	Non ammessi	Non scrutati							
		#	%	#	%	#	%	#	%	#	%	#	%	#	%	#	%	#	%	#	%	#	%	#	%	#	%	#	%		
4°AI	25	8	32,0	17	68,0	0	0,0	17	68,0	17	68,0	5	20,0	3	12,0	8	32,0	14	56,0	11	44,0	0	0,0	11	44,0	0	0,0	0,0	0	0,0	
4°BI	24	7	29,2	17	70,8	0	0,0	17	70,8	15	62,5	8	33,3	1	4,2	9	37,5	10	41,7	14	58,3	0	0,0	14	58,3	0	0,0	0,0	0	0,0	
4°CSM	11	7	63,6	4	36,4	0	0,0	4	36,4	9	81,8	2	18,2	0	0,0	2	18,2	8	72,7	3	27,3	0	0,0	3	27,3	0	0,0	0,0	0	0,0	
4°DCH	18	3	16,7	15	83,3	0	0,0	15	83,3	3	16,7	11	61,1	4	22,2	15	83,3	7	38,9	9	44,4	3	16,7	11	61,1	0	0,0	0,0	3	1	12,5
4°EM	22	5	22,7	17	77,3	0	0,0	17	77,3	8	36,4	10	45,5	4	18,2	14	63,6	7	31,8	10	45,5	5	22,7	15	68,2	0	0,0	0,0	5	1	10,0
4°FEN	25	9	36,0	15	60,0	1	4,0	16	64,0	13	52,0	10	40,0	2	8,0	12	48,0	16	64,0	9	36,0	0	0,0	9	36,0	0	0,0	0,0	0	0,0	
4°MI	13	2	15,4	6	46,2	0	0,0	6	46,2	10	76,9																				

IPSIÀ 2018-19

Bocciati = non ammessi + non scrutinati

PRIME	# Alunni	GENNAIO (scrutini)				MARZO (ratifica recuperi)				GIUGNO (scrutini)				Analisi alunni bocciati			SETTEMBRE (scrutini)	CONSUNTIVO FINALE (Giugno + Settembre)																				
		Alunni senza insufficienze		Alunni con 1-5 insufficienze		Alunni con 6 o piÙ insufficienze		Alunni con insufficienze		Alunni senza insufficienze		Alunni con 1-2 insufficienze		Alunni con 3 o piÙ insufficienze		Alunni con insufficienze		Alunni promossi	Alunni con giudizio sospeso	Alunni bocciati	Alunni con insufficienze	Alunni non scrutinati		Alunni scrutinati e non ammessi alla classe successiva		Alunni bocciati al saldo debito		Promossi		Non ammessi		Non scrutinati						
1ªAIP	20	2	10,0	13	65,0	5	25,0	18	90,0	9	45,0	5	25,0	6	30,0	11	55,0	14	70,0	0	0,0	6	30,0	6	30,0	2	10,0	33,3	4	0	0	#DIV/0!	14	70,0	4	20,0	2	10,0
1ªBIP	20	3	15,0	9	45,0	8	40,0	17	85,0	8	40,0	6	30,0	6	30,0	12	60,0	16	80,0	0	0,0	4	20,0	4	20,0	0	0,0	0,0	4	0	0	#DIV/0!	16	80,0	4	20,0	0	0,0
Tot PRIME	40	5	12,5	22	55,0	13	32,5	35	87,5	17	42,5	11	27,5	12	30,0	23	57,5	30	75,0	0	0,0	10	25,0	10	25,0	2	5,0	20,0	8	0	0	#DIV/0!	30	75,0	8	20,0	2	5,0

SECONDE	# Alunni	GENNAIO (scrutini)				MARZO (ratifica recuperi)				GIUGNO (scrutini)				Analisi alunni bocciati			SETTEMBRE (scrutini)	CONSUNTIVO FINALE (Giugno + Settembre)																				
		Alunni senza insufficienze		Alunni con 1-5 insufficienze		Alunni con 6 o piÙ insufficienze		Alunni con insufficienze		Alunni senza insufficienze		Alunni con 1-2 insufficienze		Alunni con 3 o piÙ insufficienze		Alunni con insufficienze		Alunni promossi	Alunni con giudizio sospeso	Alunni bocciati	Alunni con insufficienze	Alunni non scrutinati		Alunni scrutinati e non ammessi alla classe successiva		Alunni bocciati al saldo debito		Promossi		Non ammessi		Non scrutinati						
2ªAIP	28	1	3,6	12	42,9	15	53,6	27	96,4	2	7,1	6	21,4	20	71,4	26	92,9	5	17,9	9	32,1	14	50,0	23	82,1	5	17,9	35,7	9	0	0	0,0	14	50,0	9	32,1	5	17,9
Tot SECONDE	28	1	3,6	12	42,9	15	53,6	27	96,4	2	7,1	6	21,4	20	71,4	26	92,9	5	17,9	9	32,1	14	50,0	23	82,1	5	17,9	35,7	9	0	0	0,0	14	50,0	9	32,1	5	17,9

TERZE	# Alunni	GENNAIO (scrutini)				MARZO (ratifica recuperi)				GIUGNO (scrutini)				Analisi alunni bocciati			SETTEMBRE (scrutini)	CONSUNTIVO FINALE (Giugno + Settembre)																				
		Alunni senza insufficienze		Alunni con 1-5 insufficienze		Alunni con 6 o piÙ insufficienze		Alunni con insufficienze		Alunni senza insufficienze		Alunni con 1-2 insufficienze		Alunni con 3 o piÙ insufficienze		Alunni con insufficienze		Alunni promossi	Alunni con giudizio sospeso	Alunni bocciati	Alunni con insufficienze	Alunni non scrutinati		Alunni scrutinati e non ammessi alla classe successiva		Alunni bocciati al saldo debito		Promossi		Non ammessi		Non scrutinati						
3ªAIPMM	22	3	13,6	19	86,4	0	0,0	19	86,4	20	90,9	2	9,1	0	0,0	2	9,1	20	90,9	2	9,1	0	0,0	2	9,1	0	0,0	#DIV/0!	0	0	0	0,0	22	100,0	0	0,0	0	0,0
3ªBIPAI	14	3	21,4	10	71,4	1	7,1	11	78,6	7	50,0	6	42,9	1	7,1	7	50,0	9	64,3	4	28,6	1	7,1	5	35,7	1	7,1	100,0	0	0	0	0,0	13	92,9	0	0,0	1	7,1
Tot TERZE	36	6	16,7	29	80,6	1	2,8	30	83,3	27	75,0	8	22,2	1	2,8	9	25,0	29	80,6	6	16,7	1	2,8	7	19,4	1	2,8	100,0	0	0	0	0,0	35	97,2	0	0,0	1	2,8

QUARTE	# Alunni	GENNAIO (scrutini)				MARZO (ratifica recuperi)				GIUGNO (scrutini)				Analisi alunni bocciati			SETTEMBRE (scrutini)	CONSUNTIVO FINALE (Giugno + Settembre)																				
		Alunni senza insufficienze		Alunni con 1-5 insufficienze		Alunni con 6 o piÙ insufficienze		Alunni con insufficienze		Alunni senza insufficienze		Alunni con 1-2 insufficienze		Alunni con 3 o piÙ insufficienze		Alunni con insufficienze		Alunni promossi	Alunni con giudizio sospeso	Alunni bocciati	Alunni con insufficienze	Alunni non scrutinati		Alunni scrutinati e non ammessi alla classe successiva		Alunni bocciati al saldo debito		Promossi		Non ammessi		Non scrutinati						
4ªAIPMM	30	7	23,3	22	73,3	1	3,3	23	76,7	14	46,7	13	43,3	3	10,0	16	53,3	18	60,0	8	26,7	4	13,3	12	40,0	0	0,0	0,0	4	1	12,5	25	83,3	5	16,7	0	0,0	
4ªBIPAI	10	1	10,0	8	80,0	1	10,0	9	90,0	3	30,0	7	70,0	0	0,0	7	70,0	4	40,0	6	60,0	0	0,0	6	60,0	0	0,0	#DIV/0!	0	0	0	0,0	10	100,0	0	0,0	0	0,0
Tot QUARTE	40	8	20,0	30	75,0	2	5,0	32	80,0	17	42,5	20	50,0	3	7,5	23	57,5	22	55,0	14	35,0	4	10,0	18	45,0	0	0,0	0,0	4	1	7,1	35	87,5	5	12,5	0	0,0	

TOTALI IPSIA Prima-Quarta	# Alunni	GENNAIO (scrutini)				MARZO (ratifica recuperi)				GIUGNO (scrutini)				Analisi alunni bocciati			SETTEMBRE (scrutini)	CONSUNTIVO FINALE (Giugno + Settembre)																			
		Alunni senza insufficienze		Alunni con 1-5 insufficienze		Alunni con 6 o piÙ insufficienze		Alunni con insufficienze		Alunni senza insufficienze		Alunni con 1-2 insufficienze		Alunni con 3 o piÙ insufficienze		Alunni con insufficienze		Alunni promossi	Alunni con giudizio sospeso	Alunni bocciati	Alunni con insufficienze	Alunni non scrutinati		Alunni scrutinati e non ammessi alla classe successiva		Alunni bocciati al saldo debito		Promossi		Non ammessi		Non scrutinati					
Tot Biennio	68	6	8,8	34	50,0	28	41,2	62	91,2	19	27,9	17	25,0	32	47,1	49	72,1	35	51,5	9	13,2	24	35,3	33	48,5	7	10,3	29,2	17	0	0,0	44	64,7	17	25,0	7	10,3
Tot 3ª-4ª	76	14	18,4	59	77,6	3	3,9	62	81,6	44	57,9	28	36,8	4	5,3	32	42,1	51	67,1	20	26,3	5	6,6	25	32,9	1	1,3	20,0	4	1	5,0	70	92,1	5	6,6	1	1,3
Tot 1ª -> 4ª	144	20	13,9	93	64,6	31	21,5	124	86,1	63	43,8	45	31,3	36	25,0	81	56,3	86	59,7	29	20,1	29	20,1	58	40,3	8	5,6	27,6	21	1	3,4	114	79,2	22	15,3	8	5,6

QUINTE	# Alunni	GENNAIO (scrutini)				MARZO (ratifica recuperi)				GIUGNO (scrutini)				Analisi alunni bocciati			LUGLIO (scrutini)	CONSUNTIVO FINALE (Giugno + Luglio)																			
		Alunni senza insufficienze		Alunni con 1-5 insufficienze		Alunni con 6 o piÙ insufficienze		Alunni con insufficienze		Alunni senza insufficienze		Alunni con 1-2 insufficienze		Alunni con 3 o piÙ insufficienze		Alunni con insufficienze		Alunni promossi	Alunni bocciati	Alunni con insufficienze	Alunni non scrutinati		Alunni scrutinati e non ammessi alla classe successiva		Alunni bocciati all'Esame di Stato		Promossi		Non licenziati		Non scrutinati						
5ªAIPMM	20	4	20,0	13	65,0	3	15,0	16	80,0	12	60,0	6	30,0	2	10,0	8	40,0	20	100,0	0	0,0	0	0,0	0	0,0	0	0,0	#DIV/0!	0	1	5,0	19	95,0	1	5,0	0	0,0
5ªBIPAI	12	0	0,0	11	91,7	1	8,3	12	100,0	3	25,0	7	58,3	2	16,7	9	75,0	12	100,0	0	0,0	0	0,0	0	0,0	0	0,0	#DIV/0!	0	0	0,0	12	100,0	0	0,0	0	0,0
Tot QUINTE	32	4	12,5	24	75,0	4	12,5	28	87,5	15	46,9	13	40,6	4	12,5	17	53,1	32	100,0	0	0,0	0	0,0	0	0,0	0	0,0	#DIV/0!	0	1	3,1	31	96,9	1	3,1	0	0,0

# Alunni	CONSUNTIVO FINALE (Giugno + Luglio + Settembre)					
	Promossi		Non ammessi		Non scrutinati	
176	#	%	#	%	#	%
	145	82,4	23	13,1	8	4,5

COMPLESSIVO ITIS IPSIA

PRIME	# Alunni	GENNAIO (scrutini)				MARZO (ratifica recuperi)				GIUGNO (scrutini)				Analisi alunni bocciati		SETTEMBRE (scrutini)	CONSUNTIVO FINALE (Giugno + Settembre)																				
		Alunni senza insufficienze	Alunni con 1-5 insufficienze	Alunni con 6 o più insufficienze	Alunni con insufficienze	Alunni senza insufficienze	Alunni con 1-2 insufficienze	Alunni con 3 o più insufficienze	Alunni con insufficienze	Alunni promossi	Alunni con giudizio sospeso	Alunni bocciati	Alunni con insufficienze	Alunni non scrutinati	Alunni scrutinati e non ammessi alla classe successiva	Alunni bocciati al saldo debito	Promossi	Non ammessi	Non scrutinati																		
PRIME ITIS	273	55	20,1	116	42,5	102	37,4	218	79,9	97	35,5	67	24,5	109	39,9	176	64,5	100	36,6	75	27,5	98	35,9	173	63,4	20	7,3	20,4	78	11	14,7	164	60,1	89	32,6	20	7,3
PRIME IPSIA	40	5	12,5	22	55,0	13	32,5	35	87,5	17	42,5	11	27,5	12	30,0	23	57,5	30	75,0	0	0,0	10	25,0	10	25,0	2	5,0	20,0	8	0	#DIV/0!	30	75,0	8	20,0	2	5,0
TOT PRIME	313	60	19,2	138	44,1	115	36,7	253	80,8	114	36,4	78	24,9	121	38,7	199	63,6	130	41,5	75	24,0	108	34,5	183	58,5	22	7,0	20,4	86	11	14,7	194	62,0	97	31,0	22	7,0

SECONDE	# Alunni	GENNAIO (scrutini)				MARZO (ratifica recuperi)				GIUGNO (scrutini)				Analisi alunni bocciati		SETTEMBRE (scrutini)	CONSUNTIVO FINALE (Giugno + Settembre)																				
		Alunni senza insufficienze	Alunni con 1-5 insufficienze	Alunni con 6 o più insufficienze	Alunni con insufficienze	Alunni senza insufficienze	Alunni con 1-2 insufficienze	Alunni con 3 o più insufficienze	Alunni con insufficienze	Alunni promossi	Alunni con giudizio sospeso	Alunni bocciati	Alunni con insufficienze	Alunni non scrutinati	Alunni scrutinati e non ammessi alla classe successiva	Alunni bocciati al saldo debito	Promossi	Non ammessi	Non scrutinati																		
SECONDE ITIS	167	32	19,2	101	60,5	34	20,4	135	80,8	58	34,7	53	31,7	56	33,5	109	65,3	71	42,5	63	37,7	33	19,8	96	57,5	3	1,8	9,1	30	8	12,7	126	75,4	38	22,8	3	1,8
SECONDE IPSIA	28	1	3,6	12	42,9	15	53,6	27	96,4	2	7,1	6	21,4	20	71,4	26	92,9	5	17,9	9	32,1	14	50,0	23	82,1	5	17,9	35,7	9	0	0,0	14	50,0	9	32,1	5	17,9
TOT SECONDE	195	33	16,9	113	57,9	49	25,1	162	83,1	60	30,8	59	30,3	76	39,0	135	69,2	76	39,0	72	36,9	47	24,1	119	61,0	8	4,1	17,0	39	8	11,1	140	71,8	47	24,1	8	4,1

TERZE	# Alunni	GENNAIO (scrutini)				MARZO (ratifica recuperi)				GIUGNO (scrutini)				Analisi alunni bocciati		SETTEMBRE (scrutini)	CONSUNTIVO FINALE (Giugno + Settembre)																				
		Alunni senza insufficienze	Alunni con 1-5 insufficienze	Alunni con 6 o più insufficienze	Alunni con insufficienze	Alunni senza insufficienze	Alunni con 1-2 insufficienze	Alunni con 3 o più insufficienze	Alunni con insufficienze	Alunni promossi	Alunni con giudizio sospeso	Alunni bocciati	Alunni con insufficienze	Alunni non scrutinati	Alunni scrutinati e non ammessi alla classe successiva	Alunni bocciati al saldo debito	Promossi	Non ammessi	Non scrutinati																		
TERZE ITIS	156	40	25,6	92	59,0	24	15,4	116	74,4	64	41,0	50	32,1	42	26,9	92	59,0	58	37,2	54	34,6	44	28,2	98	62,8	6	3,8	13,6	38	6	11,1	106	67,9	44	28,2	6	3,8
TERZE IPSIA	36	6	16,7	29	80,6	1	2,8	30	83,3	27	75,0	8	22,2	1	2,8	9	25,0	29	80,6	6	16,7	1	2,8	7	19,4	5	13,9	500,0	-4	0	0,0	35	97,2	0	0,0	1	2,8
TOT TERZE	192	46	24,0	121	63,0	25	13,0	146	76,0	91	47,4	58	30,2	43	22,4	101	52,6	87	45,3	60	31,3	45	23,4	105	54,7	11	5,7	24,4	34	6	10,0	141	73,4	44	22,9	7	3,6

QUARTE	# Alunni	GENNAIO (scrutini)				MARZO (ratifica recuperi)				GIUGNO (scrutini)				Analisi alunni bocciati		SETTEMBRE (scrutini)	CONSUNTIVO FINALE (Giugno + Settembre)																				
		Alunni senza insufficienze	Alunni con 1-5 insufficienze	Alunni con 6 o più insufficienze	Alunni con insufficienze	Alunni senza insufficienze	Alunni con 1-2 insufficienze	Alunni con 3 o più insufficienze	Alunni con insufficienze	Alunni promossi	Alunni con giudizio sospeso	Alunni bocciati	Alunni con insufficienze	Alunni non scrutinati	Alunni scrutinati e non ammessi alla classe successiva	Alunni bocciati al saldo debito	Promossi	Non ammessi	Non scrutinati																		
QUARTE ITIS	151	48	31,8	99	65,6	4	2,6	103	68,2	80	53,0	54	35,8	17	11,3	71	47,0	81	53,6	60	39,7	10	6,6	70	46,4	1	0,7	10,0	9	5	8,3	136	90,1	14	9,3	1	0,7
QUARTE IPSIA	40	8	20,0	30	75,0	2	5,0	32	80,0	17	42,5	20	50,0	3	7,5	23	57,5	22	55,0	14	35,0	4	10,0	18	45,0	0	0,0	0,0	4	1	7,1	35	87,5	5	12,5	0	0,0
TOT QUARTE	191	56	29,3	129	67,5	6	3,1	135	70,7	97	50,8	74	38,7	20	10,5	94	49,2	103	53,9	74	38,7	14	7,3	88	46,1	1	0,5	7,1	13	6	8,1	171	89,5	19	9,9	1	0,5

TOTALI FACCHINETTI	# Alunni	GENNAIO (scrutini)				MARZO (ratifica recuperi)				GIUGNO (scrutini)				Analisi alunni bocciati		SETTEMBRE (scrutini)	CONSUNTIVO FINALE (Giugno + Settembre)																				
		Alunni senza insufficienze	Alunni con 1-5 insufficienze	Alunni con 6 o più insufficienze	Alunni con insufficienze	Alunni senza insufficienze	Alunni con 1-2 insufficienze	Alunni con 3 o più insufficienze	Alunni con insufficienze	Alunni promossi	Alunni con giudizio sospeso	Alunni bocciati	Alunni con insufficienze	Alunni non scrutinati	Alunni scrutinati e non ammessi alla classe successiva	Alunni bocciati al saldo debito	Promossi	Non ammessi	Non scrutinati																		
Tot BIENNIO	508	93	18,3	251	49,4	164	32,3	415	81,7	174	34,3	137	27,0	197	38,8	334	65,7	206	44,0	147	31,4	155	33,1	302	64,5	30	6,4	19,4	125	19	12,9	334	65,7	144	28,3	30	5,9
Tot 3^ 4^	383	102	26,6	250	65,3	31	8,1	281	73,4	188	49,1	132	34,5	63	16,4	195	50,9	190	49,6	134	35,0	59	15,4	193	50,4	12	3,1	20,3	47	12	9,0	312	81,5	59	15,4	12	3,1
TOT 1^ -> 4^	891	195	21,9	501	56,2	195	21,9	696	78,1	362	40,6	269	30,2	260	29,2	529	59,4	396	46,5	281	33,0	214	25,1	495	58,2	42	4,9	19,6	172	31	11,0	646	72,5	203	22,8	42	4,7

QUINTE	# Alunni	GENNAIO (scrutini)				MARZO (ratifica recuperi)				GIUGNO (scrutini)		Analisi alunni bocciati		LUGLIO (scrutini)	CONSUNTIVO FINALE (Giugno + Luglio)																							
		Alunni senza insufficienze	Alunni con 1-5 insufficienze	Alunni con 6 o più insufficienze	Alunni con insufficienze	Alunni senza insufficienze	Alunni con 1-2 insufficienze	Alunni con 3 o più insufficienze	Alunni con insufficienze	Alunni promossi	Alunni bocciati	Alunni non scrutinati	Alunni scrutinati e non ammessi alla classe successiva	Alunni bocciati all'Esame di Stato	Promossi	Non licenziati	Non scrutinati																					
QUINTE ITIS	107	41	38,3	64	59,8	2	1,9	66	61,7	62	57,9	38	35,5	7	6,5	45	42,1	104	97,2					3	2,9					101	94,4	5	4,7	1	0,9			
QUINTE IPSIA	32	4	12,5	24	75,0	4	12,5	28	87,5	15	46,9	13	40,6	4	12,5	17	53,1	32	100,0					0	0,0	#DIV/0!	0	1	3,1	31	96,9	1	3,1	0	0,0			
TOT QUINTE	139	45	32,4	88	63,3	6	4,3	94	67,6	77	55,4	51	36,7	11	7,9	62	44,6	136	97,8					3	2,2		1	0,7	33,3	2	4	#DIV/0!	132	95,0	6	4,3	1	0,7

Totale FACCHINETTI		CONSUNTIVO FINALE (Giugno + Luglio + Settembre)					
# Alunni		Promossi		Non ammessi		Non licenziati	Non scrutinati
1030		778	75,5	209	20,3	43	4,2

CONFRONTI PRIMO PERIODO

2018-19

TOT PRIME	# Alunni	GENNAIO (scrutini)							
		Alunni senza insufficienze		Alunni con 1-5 insufficienze		Alunni con 6 o più insufficienze		Alunni con insufficienze	
		#	%	#	%	#	%	#	%
PRIME ITIS	273	55	20,1	116	42,5	102	37,4	218	79,9
PRIME IPSIA	40	5	12,5	22	55,0	13	32,5	35	87,5
TOT PRIME	313	60	19,2	138	44,1	115	36,7	253	80,8

SECONDE	# Alunni	GENNAIO (scrutini)							
		Alunni senza insufficienze		Alunni con 1-5 insufficienze		Alunni con 6 o più insufficienze		Alunni con insufficienze	
		#	%	#	%	#	%	#	%
SECONDE ITIS	167	32	19,2	101	60,5	34	20,4	135	80,8
SECONDE IPSIA	28	1	3,6	12	42,9	15	53,6	27	96,4
TOT SECONDE	195	33	16,9	113	57,9	49	25,1	162	83,1

TERZE	# Alunni	GENNAIO (scrutini)							
		Alunni senza insufficienze		Alunni con 1-5 insufficienze		Alunni con 6 o più insufficienze		Alunni con insufficienze	
		#	%	#	%	#	%	#	%
TERZE ITIS	156	40	25,6	92	59,0	24	15,4	116	74,4
TERZE IPSIA	36	6	16,7	29	80,6	1	2,8	30	83,3
TOT TERZE	192	46	24,0	121	63,0	25	13,0	146	76,0

QUARTE	# Alunni	GENNAIO (scrutini)							
		Alunni senza insufficienze		Alunni con 1-5 insufficienze		Alunni con 6 o più insufficienze		Alunni con insufficienze	
		#	%	#	%	#	%	#	%
QUARTE ITIS	151	48	31,8	99	65,6	4	2,6	103	68,2
QUARTE IPSIA	40	8	20,0	30	75,0	2	5,0	32	80,0
TOT QUARTE	191	56	29,3	129	67,5	6	3,1	135	70,7

TOTALI FACCHINETTI	# Alunni	GENNAIO (scrutini)							
		Alunni senza insufficienze		Alunni con 1-5 insufficienze		Alunni con 6 o più insufficienze		Alunni con insufficienze	
		#	%	#	%	#	%	#	%
TOT BIENNIO	508	93	18,3	251	49,4	164	32,3	415	81,7
TOT 3^ 4^	383	102	26,6	250	65,3	31	8,1	281	73,4
TOT 1^ -> 4^	891	195	21,9	501	56,2	195	21,9	696	78,1

QUINTE	# Alunni	GENNAIO (scrutini)							
		Alunni senza insufficienze		Alunni con 1-5 insufficienze		Alunni con 6 o più insufficienze		Alunni con insufficienze	
		#	%	#	%	#	%	#	%
QUINTE ITIS	107	41	38,3	64	59,8	2	1,9	66	61,7
QUINTE IPSIA	32	4	12,5	24	75,0	4	12,5	28	87,5
TOT QUINTE	139	45	32,4	88	63,3	6	4,3	94	67,6

2017-18

TOT PRIME	# Alunni	GENNAIO (scrutini)							
		Alunni senza insufficienze		Alunni con 1-5 insufficienze		Alunni con 6 o più insufficienze		Alunni con insufficienze	
		#	%	#	%	#	%	#	%
PRIME ITIS	244	36	14,8	125	51,2	83	34,0	208	85,2
PRIME IPSIA	31	3	9,7	12	38,7	16	51,6	28	90,3
TOT PRIME	275	39	14,2	137	49,8	99	36,0	236	85,8

SECONDE	# Alunni	GENNAIO (scrutini)							
		Alunni senza insufficienze		Alunni con 1-5 insufficienze		Alunni con 6 o più insufficienze		Alunni con insufficienze	
		#	%	#	%	#	%	#	%
SECONDE ITIS	171	32	18,7	114	66,7	25	14,6	139	81,3
SECONDE IPSIA	33	5	15,2	24	72,7	4	12,1	28	84,8
TOT SECONDE	204	37	18,1	138	67,6	29	14,2	167	81,9

TERZE	# Alunni	GENNAIO (scrutini)							
		Alunni senza insufficienze		Alunni con 1-5 insufficienze		Alunni con 6 o più insufficienze		Alunni con insufficienze	
		#	%	#	%	#	%	#	%
TERZE ITIS	175	38	21,7	116	66,3	21	12,0	137	78,3
TERZE IPSIA	35	14	40,0	21	60,0	0	0,0	21	60,0
TOT TERZE	210	52	24,8	137	65,2	21	10,0	158	75,2

QUARTE	# Alunni	GENNAIO (scrutini)							
		Alunni senza insufficienze		Alunni con 1-5 insufficienze		Alunni con 6 o più insufficienze		Alunni con insufficienze	
		#	%	#	%	#	%	#	%
QUARTE ITIS	120	38	31,7	71	59,2	11	9,2	82	68,3
QUARTE IPSIA	36	5	13,9	23	63,9	8	22,2	31	86,1
TOT QUARTE	156	43	27,6	94	60,3	19	12,2	113	72,4

TOTALI FACCHINETTI	# Alunni	GENNAIO (scrutini)							
		Alunni senza insufficienze		Alunni con 1-5 insufficienze		Alunni con 6 o più insufficienze		Alunni con insufficienze	
		#	%	#	%	#	%	#	%
Tot BIENNIO	479	76	15,9	275	57,4	128	26,7	403	84,1
Tot 3^ 4^	366	95	26,0	231	63,1	40	10,9	271	74,0
TOT 1^ -> 4^	845	171	20,2	506	59,9	168	19,9	674	79,8

QUINTE	# Alunni	GENNAIO (scrutini)							
		Alunni senza insufficienze		Alunni con 1-5 insufficienze		Alunni con 6 o più insufficienze		Alunni con insufficienze	
		#	%	#	%	#	%	#	%
QUINTE ITIS	83	24	28,9	53	63,9	6	7,2	59	71,1
QUINTE IPSIA	49	5	10,2	29	59,2	15	30,6	44	89,8
TOT QUINTE	132	29	22,0	82	62,1	21	15,9	103	78,0

2016-17

TOT PRIME	# Alunni	GENNAIO (scrutini)							
		Alunni senza insufficienze		Alunni con 1-5 insufficienze		Alunni con 6 o più insufficienze		Alunni con insufficienze	
		#	%	#	%	#	%	#	%
PRIME ITIS	230	50	21,7	133	57,8	47	20,4	180	78,3
PRIME IPSIA	40	3	7,5	17	42,5	20	50,0	37	92,5
TOT PRIME	270	53	19,6	150	55,6	67	24,8	217	80,4

SECONDE	# Alunni	GENNAIO (scrutini)							
		Alunni senza insufficienze		Alunni con 1-5 insufficienze		Alunni con 6 o più insufficienze		Alunni con insufficienze	
		#	%	#	%	#	%	#	%
SECONDE ITIS	198	44	22,2	121	61,1	33	16,7	154	77,8
SECONDE IPSIA	34	2	5,9	23	67,6	9	26,5	32	94,1
TOT SECONDE	232	46	19,8	144	62,1	42	18,1	186	80,2

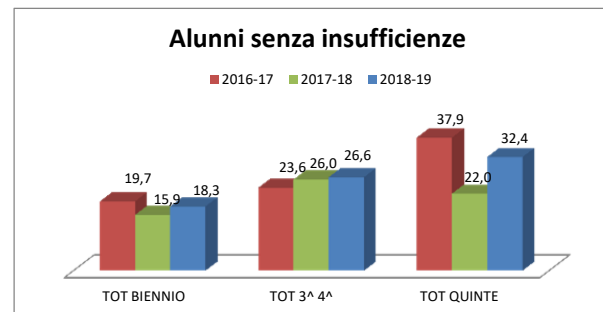
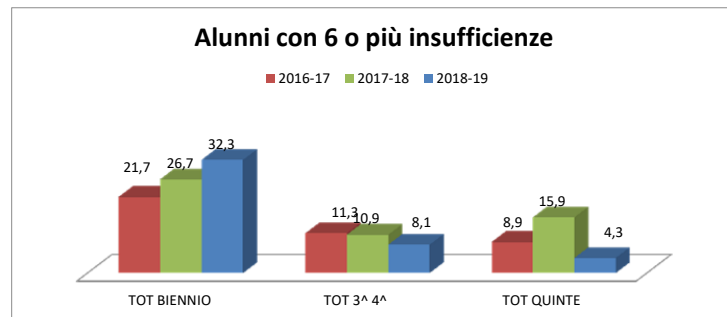
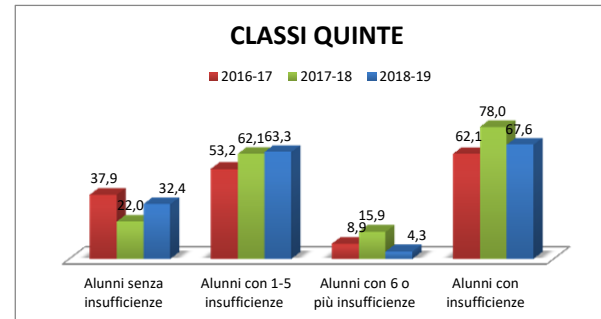
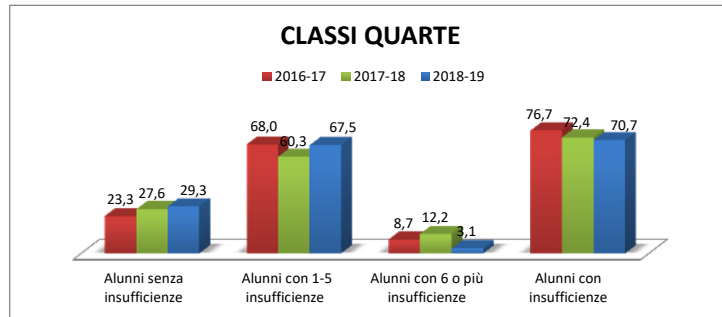
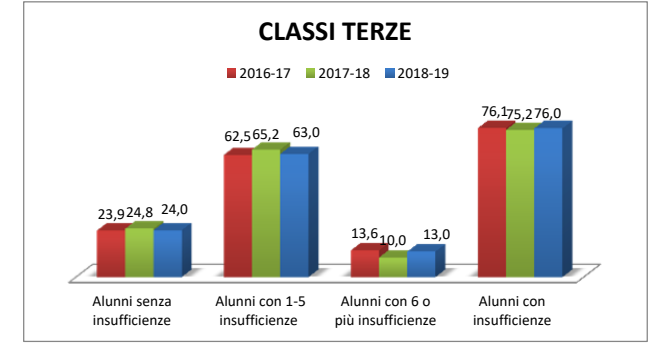
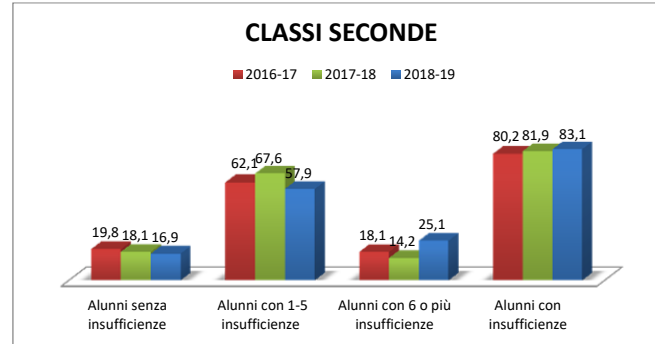
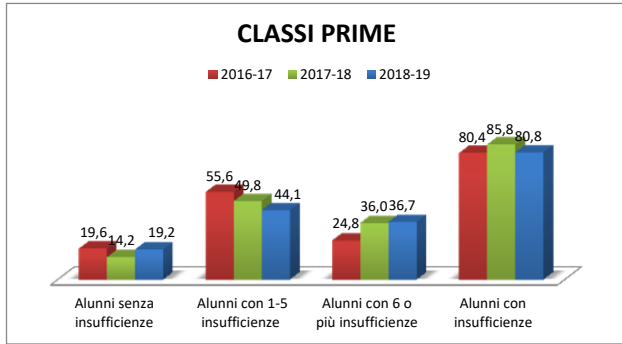
TERZE	# Alunni	GENNAIO (scrutini)							
		Alunni senza insufficienze		Alunni con 1-5 insufficienze		Alunni con 6 o più insufficienze		Alunni con insufficienze	
		#	%	#	%	#	%	#	%
TERZE ITIS	141	36	25,5	84	59,6	21	14,9	105	74,5
TERZE IPSIA	35	6	17,1	26	74,3	3	8,6	29	82,9
TOT TERZE	176	42	23,9	110	62,5	24	13,6	134	76,1

QUARTE	# Alunni	GENNAIO (scrutini)							
		Alunni senza insufficienze		Alunni con 1-5 insufficienze		Alunni con 6 o più insufficienze		Alunni con insufficienze	
		#	%	#	%	#	%	#	%
QUARTE ITIS	99	28	28,3	65	65,7	6	6,1	71	71,7
QUARTE IPSIA	51	7	13,7	37	72,5	7	13,7	44	86,3
TOT QUARTE	150	35	23,3	102	68,0	13	8,7	115	76,7

TOTALI FACCHINETTI	# Alunni	GENNAIO (scrutini)							
		Alunni senza insufficienze		Alunni con 1-5 insufficienze		Alunni con 6 o più insufficienze		Alunni con insufficienze	
		#	%	#	%	#	%	#	%
Tot BIENNIO	502	99	19,7	294	58,6	109	21,7	403	80,3
Tot 3^ 4^	326	77	23,6	212	65,0	37	11,3	249	76,4
TOT 1^ -> 4^	828	176	21,3	506	61,1	146	17,6	652	78,7

QUINTE	# Alunni	GENNAIO (scrutini)							
		Alunni senza insufficienze		Alunni con 1-5 insufficienze		Alunni con 6 o più insufficienze		Alunni con insufficienze	
		#	%	#	%	#	%	#	%
QUINTE ITIS	90	43	47,8	42	46,7	5	5,6	47	52,2
QUINTE IPSIA	34	4	11,8	24	70,6	6	17,6	30	88,2
TOT QUINTE	124	47	37,9	66	53,2	11	8,9	77	62,1

GRAFICI PRIMO PERIODO



CONFRONTO RECUPERI

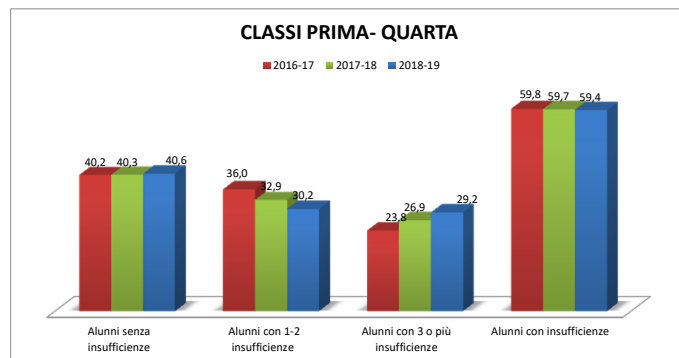
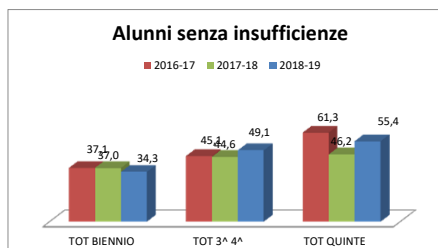
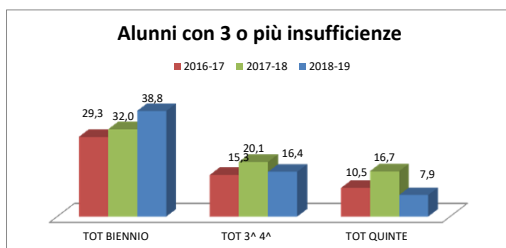
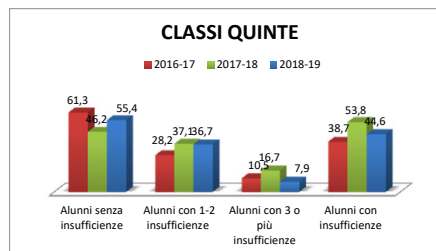
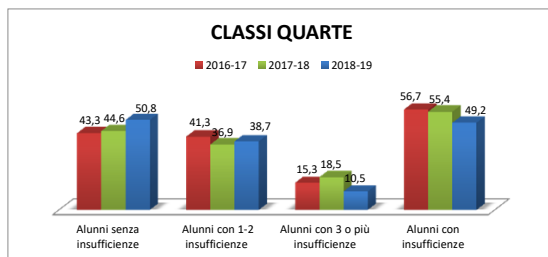
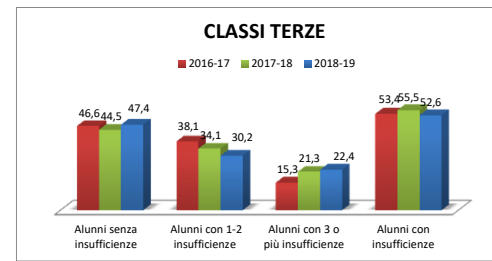
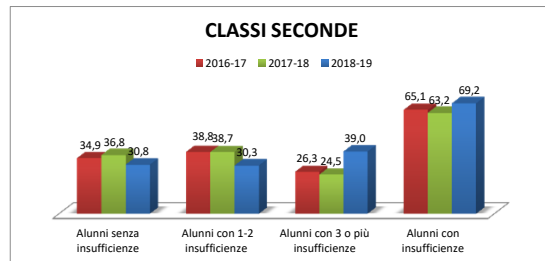
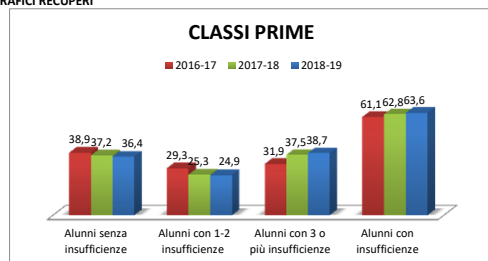
2018-19

2017-18

2016-17

		MARZO (ratifica recuperi)										MARZO (ratifica recuperi)										MARZO (ratifica recuperi)															
TOT PRIME	# Alunni	Alunni senza insufficienze		Alunni con 1-2 insufficienze		Alunni con 3 o più insufficienze		Alunni con insufficienze		# Alunni	Alunni senza insufficienze		Alunni con 1-2 insufficienze		Alunni con 3 o più insufficienze		Alunni con insufficienze		# Alunni	Alunni senza insufficienze		Alunni con 1-5 insufficienze		Alunni con 3 o più insufficienze		Alunni con insufficienze		# Alunni	Alunni senza insufficienze		Alunni con 1-2 insufficienze		Alunni con 3 o più insufficienze		Alunni con insufficienze		
		#	%	#	%	#	%	#	%		#	%	#	%	#	%	#	%		#	%	#	%	#	%	#	%		#	%	#	%					
		#		%		#		%			#		#		%		#			%		#		#		%			#		%		#		#		%
PRIME ITIS	273	97	35,5	67	24,5	109	39,9	176	64,5	246	97	39,4	64	26,0	85	34,6	149	60,6	230	93	40,4	70	30,4	67	29,1	137	59,6	40	12	30,0	9	22,5	19	47,5	28	70,0	
PRIME IPSIA	40	17	42,5	11	27,5	12	30,0	23	57,5	31	6	19,4	6	19,4	19	61,3	25	80,6	40	12	30,0	9	22,5	19	47,5	28	70,0	40	12	30,0	9	22,5	19	47,5	28	70,0	
TOT PRIME	313	114	36,4	78	24,9	121	38,7	199	63,6	277	103	37,2	70	25,3	104	37,5	174	62,8	270	105	38,9	79	29,3	86	31,9	165	61,1	270	105	38,9	79	29,3	86	31,9	165	61,1	
SECONDE		MARZO (ratifica recuperi)								SECONDE		MARZO (ratifica recuperi)								SECONDE		MARZO (ratifica recuperi)															
SECONDE ITIS	167	58	34,7	53	31,7	56	33,5	109	65,3	171	65	38,0	66	38,6	40	23,4	106	62,0	198	70	35,4	79	39,9	49	24,7	128	64,6	28	2	7,1	6	21,4	20	71,4	26	92,9	
SECONDE IPSIA	28	2	7,1	6	21,4	20	71,4	26	92,9	33	10	30,3	13	39,4	10	30,3	23	69,7	34	11	32,4	11	32,4	12	35,3	23	67,6	28	2	7,1	6	21,4	20	71,4	26	92,9	
TOT SECONDE	195	60	30,8	59	30,3	76	39,0	135	69,2	204	75	36,8	79	38,7	50	24,5	129	63,2	232	81	34,9	90	38,8	61	26,3	151	65,1	232	81	34,9	90	38,8	61	26,3	151	65,1	
TERZE		MARZO (ratifica recuperi)								TERZE		MARZO (ratifica recuperi)								TERZE		MARZO (ratifica recuperi)															
TERZE ITIS	156	64	41,0	50	32,1	42	26,9	92	59,0	175	74	42,3	60	34,3	41	23,4	101	57,7	141	69	48,9	49	34,8	23	16,3	72	51,1	36	27	75,0	8	22,2	1	2,8	9	25,0	
TERZE IPSIA	36	27	75,0	8	22,2	1	2,8	9	25,0	36	20	55,6	12	33,3	4	11,1	16	44,4	35	13	37,1	18	51,4	4	11,4	22	62,9	36	27	75,0	8	22,2	1	2,8	9	25,0	
TOT TERZE	192	91	47,4	58	30,2	43	22,4	101	52,6	211	94	44,5	72	34,1	45	21,3	117	55,5	176	82	46,6	67	38,1	27	15,3	94	53,4	176	82	46,6	67	38,1	27	15,3	94	53,4	
QUARTE		MARZO (ratifica recuperi)								QUARTE		MARZO (ratifica recuperi)								QUARTE		MARZO (ratifica recuperi)															
QUARTE ITIS	151	80	53,0	54	35,8	17	11,3	71	47,0	121	60	49,6	47	38,8	14	11,6	61	50,4	99	46	46,5	42	42,4	11	11,1	53	53,5	40	17	42,5	20	50,0	3	7,5	23	57,5	
QUARTE IPSIA	40	17	42,5	20	50,0	3	7,5	23	57,5	36	10	27,8	11	30,6	15	41,7	26	72,2	51	19	37,3	20	39,2	12	23,5	32	62,7	40	17	42,5	20	50,0	3	7,5	23	57,5	
TOT QUARTE	191	97	50,8	74	38,7	20	10,5	94	49,2	157	70	44,6	58	36,9	29	18,5	87	55,4	150	65	43,3	62	41,3	23	15,3	85	56,7	157	70	44,6	58	36,9	29	18,5	87	55,4	
TOTALI FACCHINETTI		MARZO (ratifica recuperi)								TOTALI FACCHINETTI		MARZO (ratifica recuperi)								TOTALI FACCHINETTI		MARZO (ratifica recuperi)															
TOT BIENNIO	508	174	34,3	137	27,0	197	38,8	334	65,7	481	178	37,0	149	31,0	154	32,0	303	63,0	502	186	37,1	169	33,7	147	29,3	316	62,9	383	188	49,1	132	34,5	63	16,4	195	50,9	
TOT 3^ 4^	383	188	49,1	132	34,5	63	16,4	195	50,9	368	164	44,6	130	35,3	74	20,1	204	55,4	326	147	45,1	129	39,6	50	15,3	179	54,9	383	188	49,1	132	34,5	63	16,4	195	50,9	
TOT 1^ -> 4^	891	362	40,6	269	30,2	260	29,2	529	59,4	849	342	40,3	279	32,9	228	26,9	507	59,7	828	333	40,2	298	36,0	197	23,8	495	59,8	891	362	40,6	269	30,2	260	29,2	529	59,4	
QUINTE		MARZO (ratifica recuperi)								QUINTE		MARZO (ratifica recuperi)								QUINTE		MARZO (ratifica recuperi)															
QUINTE ITIS	107	62	57,9	38	35,5	7	6,5	45	42,1	83	46	55,4	27	32,5	10	12,0	37	44,6	90	62	68,9	21	23,3	7	7,8	28	31,1	32	15	46,9	13	40,6	4	12,5	17	87,5	
QUINTE IPSIA	32	15	46,9	13	40,6	4	12,5	17	87,5	49	15	30,6	22	44,9	12	24,5	34	89,8	34	14	41,2	14	41,2	6	17,6	20	58,8	32	15	46,9	13	40,6	4	12,5	17	87,5	
TOT QUINTE	139	77	55,4	51	36,7	11	7,9	62	44,6	132	61	46,2	49	37,1	22	16,7	71	53,8	124	76	61,3	35	28,2	13	10,5	48	38,7	139	77	55,4	51	36,7	11	7,9	62	44,6	

GRAFICI RECUPERI



CONFRONTO GIUGNO

2018-19

TOT PRIME	# Alunni	GIUGNO (scrutini)							
		Alunni promossi		Alunni con giudizio sospeso		Alunni bocciati		Alunni con insufficienze	
		#	%	#	%	#	%	#	%
PRIME ITIS	273	100	36,6	75	27,5	98	35,9	173	63,4
PRIME IPSIA	40	30	75,0	0	0,0	10	25,0	10	25,0
TOT PRIME	273	100	36,6	75	27,5	98	35,9	173	63,4
Prime IPSIA non conteggiate causa riforma									

SECONDE	# Alunni	GIUGNO (scrutini)							
		Alunni promossi		Alunni con giudizio sospeso		Alunni bocciati		Alunni con insufficienze	
		#	%	#	%	#	%	#	%
SECONDE ITIS	167	71	42,5	63	37,7	33	19,8	96	57,5
SECONDE IPSIA	28	5	17,9	9	32,1	14	50,0	23	82,1
TOT SECONDE	195	76	39,0	72	36,9	47	24,1	119	61,0

TERZE	# Alunni	GIUGNO (scrutini)							
		Alunni promossi		Alunni con giudizio sospeso		Alunni bocciati		Alunni con insufficienze	
		#	%	#	%	#	%	#	%
TERZE ITIS	156	58	37,2	54	34,6	44	28,2	98	62,8
TERZE IPSIA	36	29	80,6	6	16,7	1	2,8	7	19,4
TOT TERZE	192	87	45,3	60	31,3	45	23,4	105	54,7

QUARTE	# Alunni	GIUGNO (scrutini)							
		Alunni promossi		Alunni con giudizio sospeso		Alunni bocciati		Alunni con insufficienze	
		#	%	#	%	#	%	#	%
QUARTE ITIS	151	81	53,6	60	39,7	10	6,6	70	46,4
QUARTE IPSIA	40	22	55,0	14	35,0	4	10,0	18	45,0
TOT QUARTE	191	103	53,9	74	38,7	14	7,3	88	46,1

TOTALI FACCHINETTI	# Alunni	GIUGNO (scrutini)							
		Alunni promossi		Alunni con giudizio sospeso		Alunni bocciati		Alunni con insufficienze	
		#	%	#	%	#	%	#	%
TOT BIENNIO	468	176	37,6	147	31,4	145	31,0	292	62,4
TOT 3^ 4^	383	190	49,6	134	35,0	59	15,4	193	50,4
TOT 1^ -> 4^	851	366	43,0	281	33,0	204	24,0	485	57,0

QUINTE	# Alunni	GIUGNO (scrutini)							
		Alunni promossi				Alunni bocciati			
		#	%	#	%	#	%	#	%
QUINTE ITIS	107	104	97,2			3	2,8		
QUINTE IPSIA	32	32	100,0			0	0,0		
TOT QUINTE	139	136	97,8			3	2,2		

2017-18

TOT PRIME	# Alunni	GIUGNO (scrutini)							
		Alunni promossi		Alunni con giudizio sospeso		Alunni bocciati		Alunni con insufficienze	
		#	%	#	%	#	%	#	%
PRIME ITIS	244	82	33,6	73	29,9	89	36,5	162	66,4
PRIME IPSIA	31	9	29,0	9	29,0	13	41,9	22	71,0
TOT PRIME	244	82	33,6	73	29,9	89	36,5	162	66,4
Prime IPSIA non conteggiate per un confronto omogeneo									

SECONDE	# Alunni	GIUGNO (scrutini)							
		Alunni promossi		Alunni con giudizio sospeso		Alunni bocciati		Alunni con insufficienze	
		#	%	#	%	#	%	#	%
SECONDE ITIS	171	76	44,4	67	39,2	28	16,4	95	55,6
SECONDE IPSIA	33	13	39,4	18	54,5	2	6,1	20	60,6
TOT SECONDE	204	89	43,6	85	41,7	30	14,7	115	56,4

TERZE	# Alunni	GIUGNO (scrutini)							
		Alunni promossi		Alunni con giudizio sospeso		Alunni bocciati		Alunni con insufficienze	
		#	%	#	%	#	%	#	%
TERZE ITIS	175	80	45,7	65	37,1	30	17,1	95	54,3
TERZE IPSIA	35	30	85,7	5	14,3	0	0,0	5	14,3
TOT TERZE	210	110	52,4	70	33,3	30	14,3	100	47,6

QUARTE	# Alunni	GIUGNO (scrutini)							
		Alunni promossi		Alunni con giudizio sospeso		Alunni bocciati		Alunni con insufficienze	
		#	%	#	%	#	%	#	%
QUARTE ITIS	120	64	53,3	43	35,8	13	10,8	56	46,7
QUARTE IPSIA	36	11	30,6	22	61,1	3	8,3	25	69,4
TOT QUARTE	156	75	48,1	65	41,7	16	10,3	81	51,9

TOTALI FACCHINETTI	# Alunni	GIUGNO (scrutini)							
		Alunni promossi		Alunni con giudizio sospeso		Alunni bocciati		Alunni con insufficienze	
		#	%	#	%	#	%	#	%
Tot BIENNIO	448	171	38,2	158	35,3	119	26,6	277	61,8
Tot 3^ 4^	366	185	50,5	135	36,9	46	12,6	181	49,5
TOT 1^ -> 4^	814	356	43,7	293	36,0	165	20,3	458	56,3

QUINTE	# Alunni	GIUGNO (scrutini)							
		Alunni promossi				Alunni bocciati			
		#	%	#	%	#	%	#	%
QUINTE ITIS	83	75	90,4			8	9,6		
QUINTE IPSIA	49	41	83,7			8	16,3		
TOT QUINTE	132	116	87,9			16	12,1		

2016-17

TOT PRIME	# Alunni	GIUGNO (scrutini)							
		Alunni promossi		Alunni con giudizio sospeso		Alunni bocciati		Alunni con insufficienze	
		#	%	#	%	#	%	#	%
PRIME ITIS	230	91	39,6	80	34,8	59	25,7	139	60,4
PRIME IPSIA	40	16	40,0	10	25,0	14	35,0	24	60,0
TOT PRIME	230	91	39,6	80	34,8	59	25,7	139	60,4
Prime IPSIA non conteggiate per un confronto omogeneo									

SECONDE	# Alunni	GIUGNO (scrutini)							
		Alunni promossi		Alunni con giudizio sospeso		Alunni bocciati		Alunni con insufficienze	
		#	%	#	%	#	%	#	%
SECONDE ITI	198	98	49,5	68	34,3	32	16,2	100	50,5
SECONDE II	34	13	38,2	18	52,9	3	8,8	21	61,8
TOT SECON	232	111	47,8	86	37,1	35	15,1	121	52,2

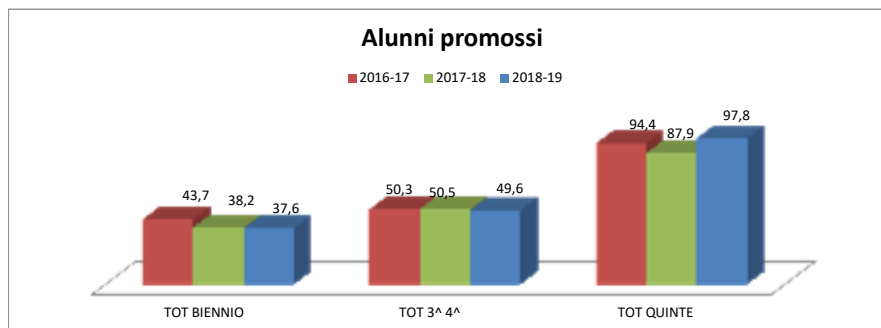
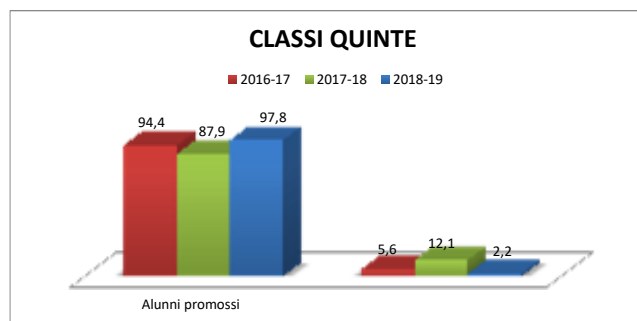
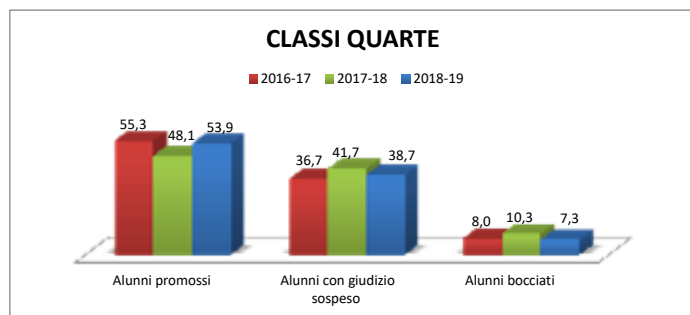
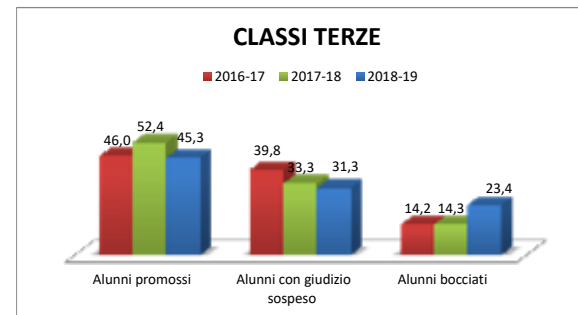
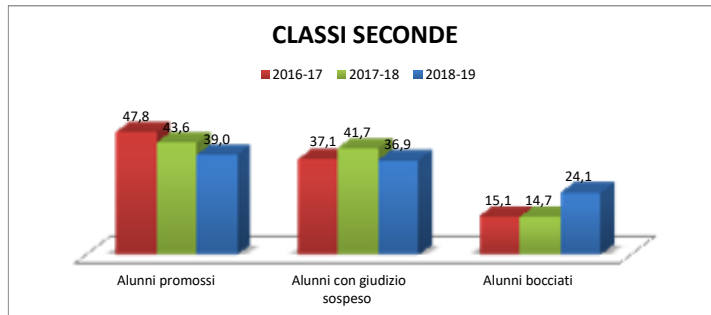
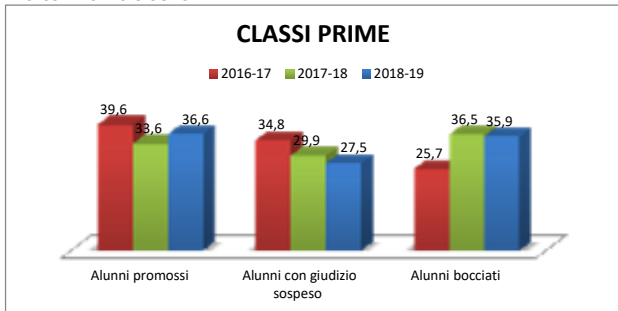
TERZE	# Alunni	GIUGNO (scrutini)							
		Alunni promossi		Alunni con giudizio sospeso		Alunni bocciati		Alunni con insufficienze	
		#	%	#	%	#	%	#	%
TERZE ITIS	141	62	44,0	55	39,0	24	17,0	79	56,0
TERZE IPSIA	35	19	54,3	15	42,9	1	2,9	16	45,7
TOT TERZE	176	81	46,0	70	39,8	25	14,2	95	54,0

QUARTE	# Alunni	GIUGNO (scrutini)							
		Alunni promossi		Alunni con giudizio sospeso		Alunni bocciati		Alunni con insufficienze	
		#	%	#	%	#	%	#	%
QUARTE ITI	99	52	52,5	37	37,4	10	10,1	47	47,5
QUARTE IP	51	31	60,8	18	35,3	2	3,9	20	39,2
TOT QUART	150	83	55,3	55	36,7	12	8,0	67	44,7

TOTALI FACCHINE	# Alunni	GIUGNO (scrutini)							
		Alunni promossi		Alunni con giudizio sospeso		Alunni bocciati		Alunni con insufficienze	
		#	%	#	%	#	%	#	%
Tot BIENNIO	462	202	43,7	166	35,9	94	20,3	260	56,3
Tot 3^ 4^	326	164	50,3	125	38,3	37	11,3	162	49,7
TOT 1^ -> 4^	788	366	46,4	291	36,9	131	16,6	422	53,6

QUINTE	# Alunni	GIUGNO (scrutini)							
		Alunni promossi				Alunni bocciati			
		#	%	#	%	#	%	#	%
QUINTE ITI	90	84	93,3			6	6,7		
QUINTE IPS	34	33	97,1			1	2,9		
TOT QUINT	124	117	94,4			7	5,6		

GRAFICI CONFRONTO GIUGNO



2018-19

ITIS		GIUGNO (scrutini)		
# Alunni	Alunni non scrutinati	% sul totale alunni	% su alunni bocciati	
PRIME	273	20	7,3	20,4
SECONDE	167	3	1,8	9,1
TERZE	156	6	3,8	13,6
QUARTE	151	1	0,7	10,0
QUINTE	107	1	0,9	33,3
TOT	854	31	3,6	16,5

IPSIA		GIUGNO (scrutini)		
# Alunni	Alunni non scrutinati	% sul totale alunni	% su alunni bocciati	
PRIME	40	2	5,0	20,0
SECONDE	28	5	17,9	35,7
TERZE	36	5	13,9	500,0
QUARTE	40	0	0,0	0,0
QUINTE	32	0	0,0	#DIV/0!
TOT	176	12	6,8	41,4

2017-18

ITIS		GIUGNO (scrutini)		
# Alunni	Alunni non scrutinati	% sul totale alunni	% su alunni bocciati	
PRIME	244	6	2,5	6,7
SECONDE	171	4	2,3	14,3
TERZE	175	3	1,7	10,0
QUARTE	120	3	2,5	23,1
QUINTE	83	1	1,2	12,5
TOT	793	17	2,1	10,1

IPSIA		GIUGNO (scrutini)		
# Alunni	Alunni non scrutinati	% sul totale alunni	% su alunni bocciati	
PRIME	31	3	9,7	23,1
SECONDE	33	0	0,0	0,0
TERZE	35	0	0,0	#DIV/0!
QUARTE	36	0	0,0	0,0
QUINTE	49	1	2,0	12,5
TOT	184	4	2,2	15,4

2016-17

ITIS		GIUGNO (scrutini)		
# Alunni	Alunni non scrutinati	% sul totale alunni	% su alunni bocciati	
PRIME	230	10	4,3	16,9
SECONDE	198	4	2,0	12,5
TERZE	141	2	1,4	8,3
QUARTE	99	5	5,1	50,0
QUINTE	90	0	0,0	0,0
TOT	758	21	2,8	16,0

IPSIA		GIUGNO (scrutini)		
# Alunni	Alunni non scrutinati	% sul totale alunni	% su alunni bocciati	
PRIME	40	2	5,0	14,3
SECONDE	34	1	2,9	33,3
TERZE	35	0	0,0	0,0
QUARTE	51	2	3,9	100,0
QUINTE	34	0	0,0	0,0
TOT	194	5	2,6	23,8

CONFRONTO FINALE

2018-19

ITIS

# Alunni	Promossi		Non ammessi		Non scrutinati	
	#	%	#	%	#	%
854	633	74,1	190	22,2	31	3,6

IPSIA

# Alunni	Promossi		Non ammessi		Non scrutinati	
	#	%	#	%	#	%
176	145	82,4	23	13,1	8	4,5

2017-18

ITIS

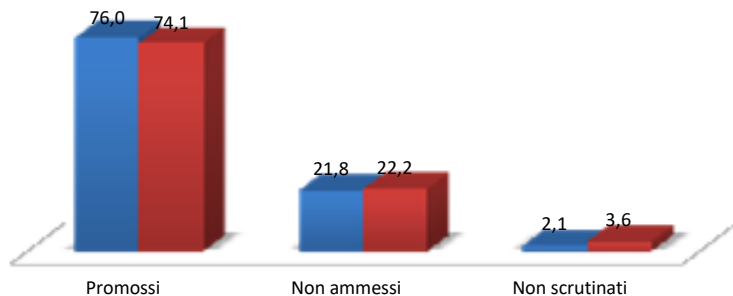
# Alunni	Promossi		Non ammessi		Non scrutinati	
	#	%	#	%	#	%
793	603	76,0	173	21,8	17	2,1

IPSIA

# Alunni	Promossi		Non ammessi		Non scrutinati	
	#	%	#	%	#	%
184	149	81,0	31	16,8	4	2,2

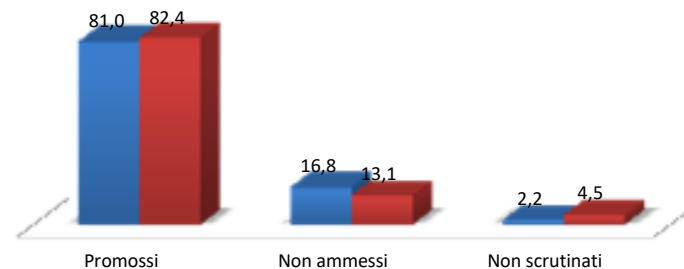
CONFRONTO FINALE ITIS

■ 2017-18 ■ 2018-19



CONFRONTO FINALE IP

■ 2017-18 ■ 2018-19



Analisi classi

ITIS

2018-19

	Promossi	Non ammessi	Non scrutinati
PRIME	60,1	32,6	7,3
SECONDE	75,4	22,8	1,8
TERZE	67,9	28,2	3,8
QUARTE	90,1	9,3	0,7

2017-18

	Promossi	Non ammessi	Non scrutinati
PRIME	59,4	38,1	2,5
SECONDE	81,3	16,4	2,3
TERZE	80,6	17,7	1,7
QUARTE	85,8	11,7	2,5

IPSIA

2018-19

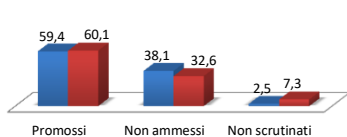
	Promossi	Non ammessi	Non scrutinati
PRIME	75,0	20,0	5,0
SECONDE	50,0	32,1	17,9
TERZE	97,2	0,0	2,8
QUARTE	87,5	12,5	0,0

2017-18

	Promossi	Non ammessi	Non scrutinati
PRIME	54,8	35,5	9,7
SECONDE	87,9	12,1	0,0
TERZE	100,0	0,0	0,0
QUARTE	75,0	25,0	0,0

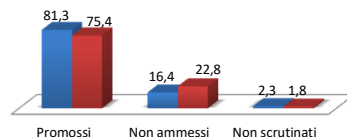
Classi prime ITIS

■ 2017-18 ■ 2018-19



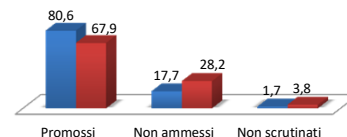
Classi seconde ITIS

■ 2017-18 ■ 2018-19



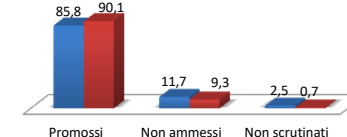
Classi terze ITIS

■ 2017-18 ■ 2018-19



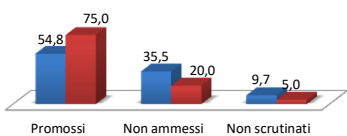
Classi quarte ITIS

■ 2017-18 ■ 2018-19



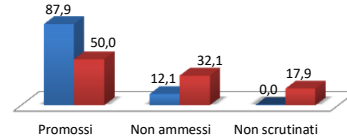
Classi prime IPSIA

■ 2017-18 ■ 2018-19



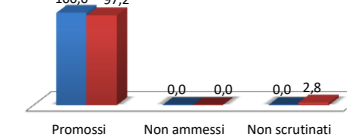
Classi seconde IPSIA

■ 2017-18 ■ 2018-19



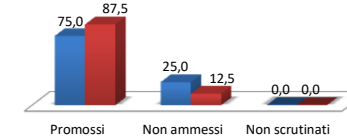
Classi terze IPSIA

■ 2017-18 ■ 2018-19



Classi quarte IPSIA

■ 2017-18 ■ 2018-19



Alumni bocciati al giudizio sospeso

ITIS

2018-19

	Alunni con giudizio sospeso	Alunni bocciati al GS	% alunni bocciati al GS
PRIME	75	11	14,7
SECONDE	63	8	12,7
TERZE	54	6	11,1
QUARTE	60	5	8,3
TOT 1^ -> 4^	252	30	11,9

2017-18

	Alunni con giudizio sospeso	Alunni bocciati al GS	% alunni bocciati al GS
PRIME	73	10	13,7
SECONDE	67	4	6,0
TERZE	65	4	6,2
QUARTE	43	4	9,3
TOT 1^ -> 4^	248	22	8,9

IPSIA

2018-19

	Alunni con giudizio sospeso	Alunni bocciati al GS	% alunni bocciati al GS
PRIME	0	0	#DIV/0!
SECONDE	9	0	0,0
TERZE	6	0	0,0
QUARTE	14	1	7,1
TOT 1^ -> 4^	29	1	3,4

2017-18

	Alunni con giudizio sospeso	Alunni bocciati al GS	% alunni bocciati al GS
PRIME	9	1	11,1
SECONDE	18	2	11,1
TERZE	5	0	0,0
QUARTE	22	6	27,3
TOT 1^ -> 4^	54	9	16,7

CONFRONTO FINALE bocciature al GS

■ 2017-18 ■ 2018-19

