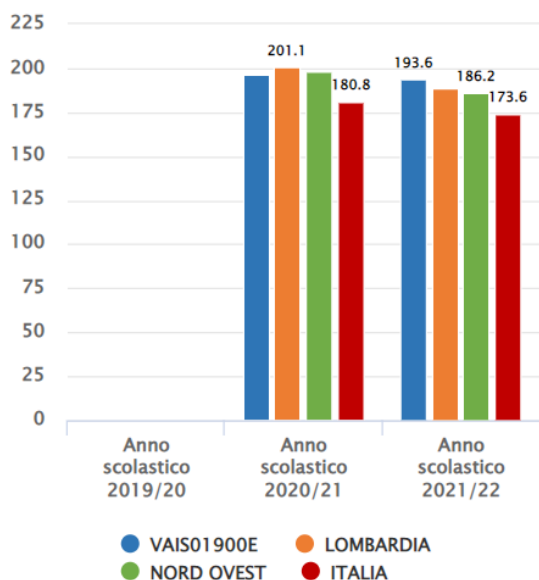
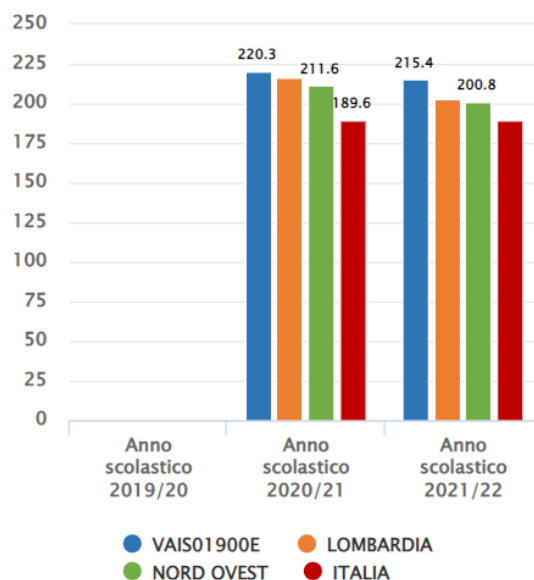




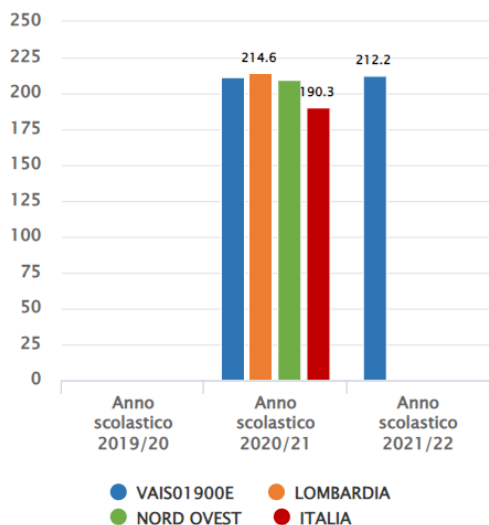
2.2.a.1 Punteggio nelle prove e differenze rispetto a scuole con ESCS\* simile - SECONDARIA II GRADO - CLASSI QUINTE - ISTITUTI TECNICI - ITALIANO - Fonte INVALSI



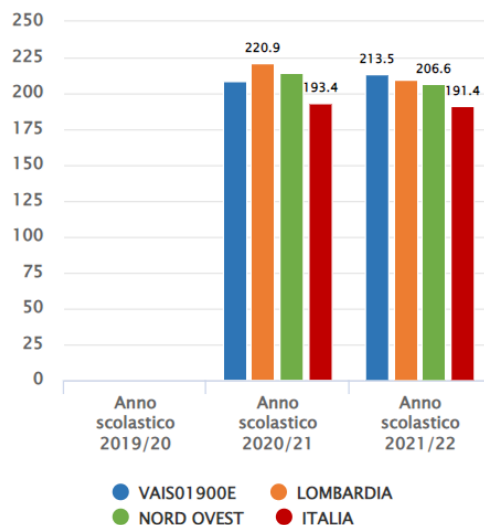
2.2.a.1 Punteggio nelle prove e differenze rispetto a scuole con ESCS\* simile - SECONDARIA II GRADO - CLASSI QUINTE - ISTITUTI TECNICI - MATEMATICA - Fonte INVALSI



2.2.a.1 Punteggio nelle prove e differenze rispetto a scuole con ESCS\* simile - SECONDARIA II GRADO - CLASSI QUINTE - ISTITUTI TECNICI - INGLESE LETTURA - Fonte INVALSI



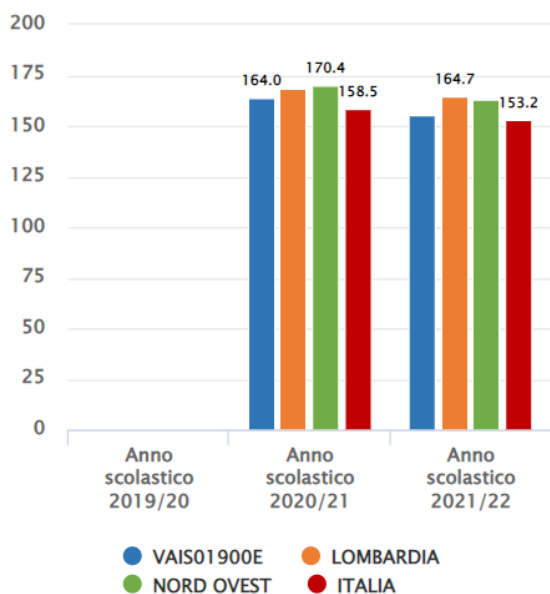
2.2.a.1 Punteggio nelle prove e differenze rispetto a scuole con ESCS\* simile - SECONDARIA II GRADO - CLASSI QUINTE - ISTITUTI TECNICI - INGLESE ASCOLTO - Fonte INVALSI



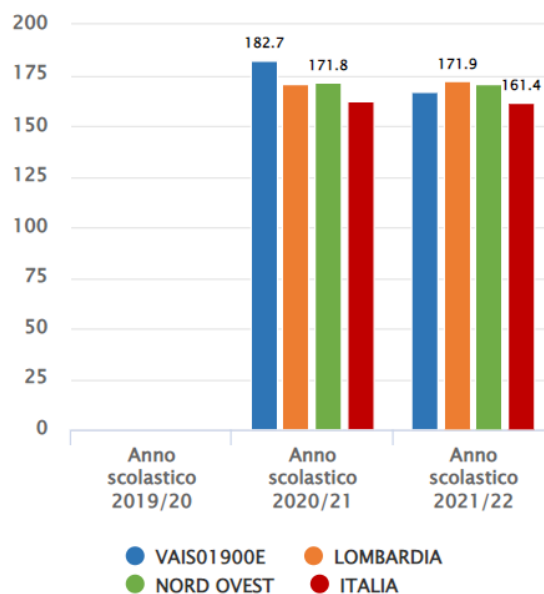
2.2.a.1 Punteggio nelle prove e differenze rispetto a scuole con ESCS\* simile - SECONDARIA II

2.2.a.1 Punteggio nelle prove e differenze rispetto a scuole con ESCS\* simile - SECONDARIA II

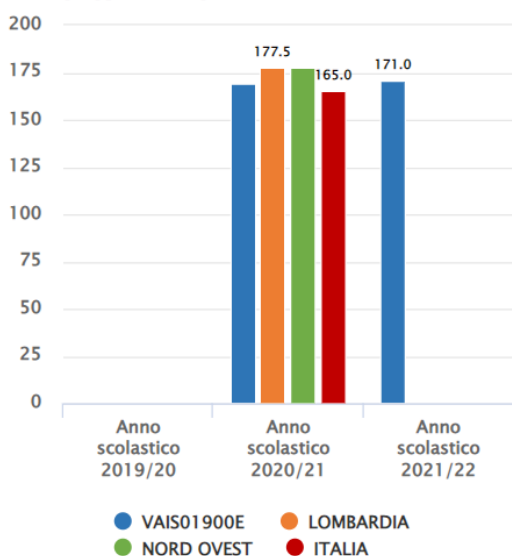
2.2.a.1 Punteggio nelle prove e differenze rispetto a scuole con ESCS\* simile - SECONDARIA II GRADO - CLASSI QUINTE - ISTITUTI PROFESSIONALI E IEFP STATALI - ITALIANO - Fonte INVALSI



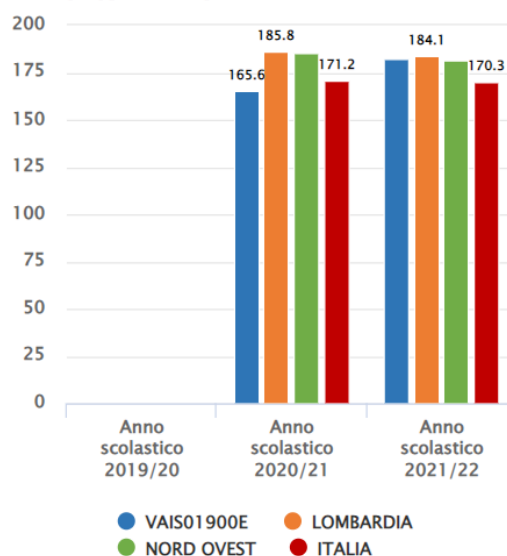
2.2.a.1 Punteggio nelle prove e differenze rispetto a scuole con ESCS\* simile - SECONDARIA II GRADO - CLASSI QUINTE - ISTITUTI PROFESSIONALI E IEFP STATALI - MATEMATICA - Fonte INVALSI



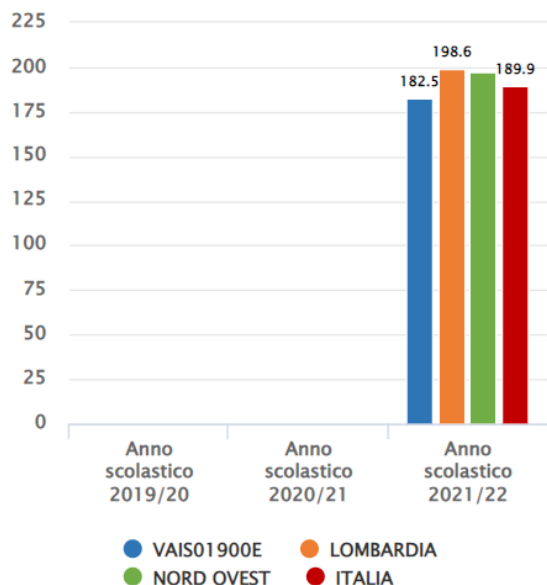
2.2.a.1 Punteggio nelle prove e differenze rispetto a scuole con ESCS\* simile - SECONDARIA II GRADO - CLASSI QUINTE - ISTITUTI PROFESSIONALI E IEFP STATALI - INGLESE LETTURA - Fonte INVALSI



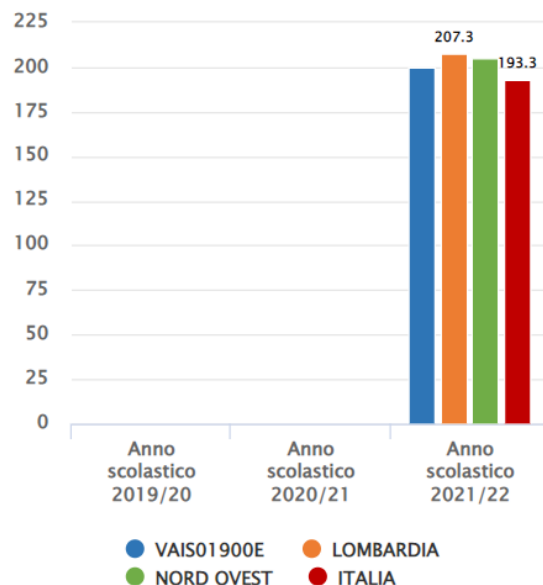
2.2.a.1 Punteggio nelle prove e differenze rispetto a scuole con ESCS\* simile - SECONDARIA II GRADO - CLASSI QUINTE - ISTITUTI PROFESSIONALI E IEFP STATALI - INGLESE ASCOLTO - Fonte INVALSI



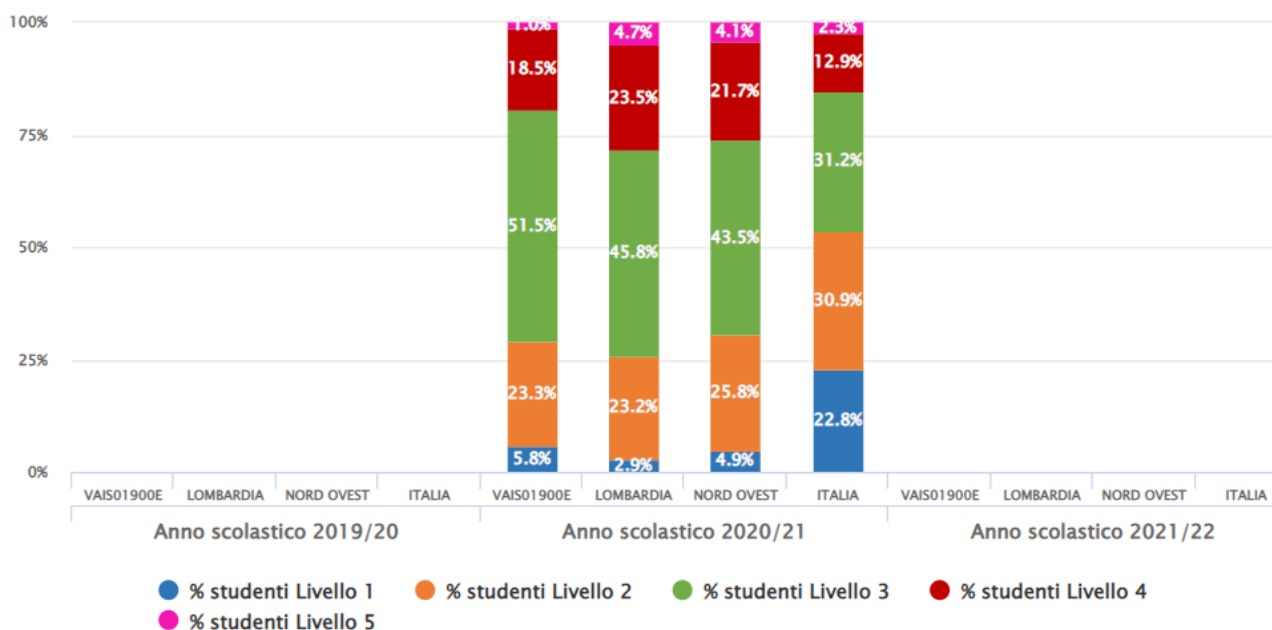
2.2.a.1 Punteggio nelle prove e differenze rispetto a scuole con ESCS\* simile - SECONDARIA II GRADO - CLASSI SECONDE - ISTITUTI TECNICI - ITALIANO - Fonte INVALSI



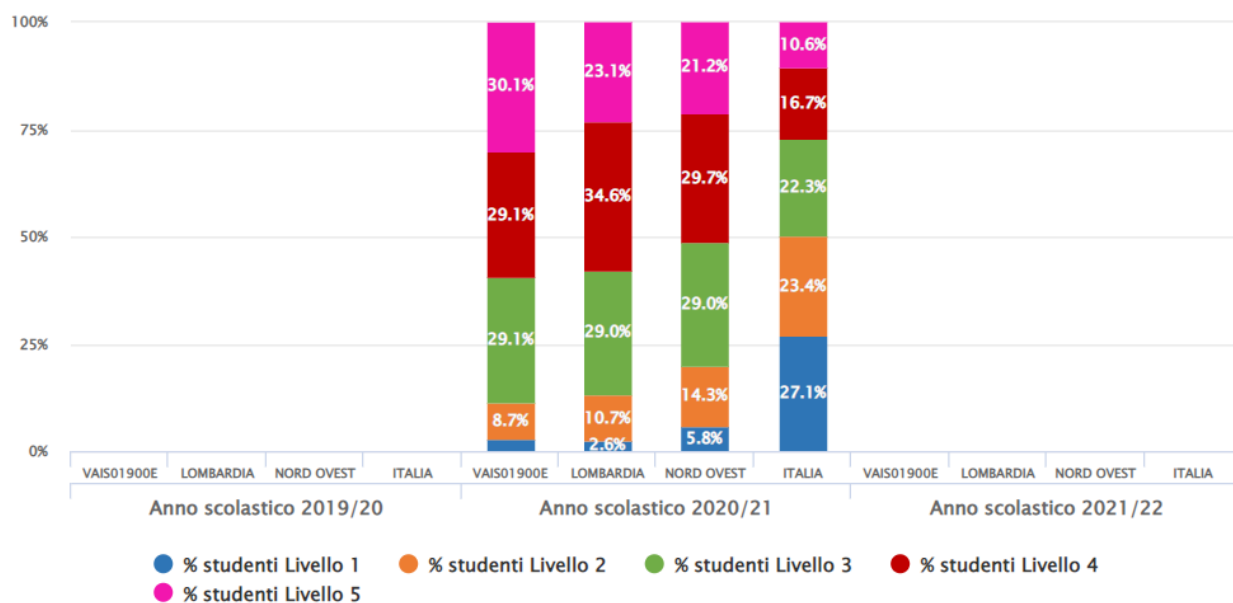
2.2.a.1 Punteggio nelle prove e differenze rispetto a scuole con ESCS\* simile - SECONDARIA II GRADO - CLASSI SECONDE - ISTITUTI TECNICI - MATEMATICA - Fonte INVALSI



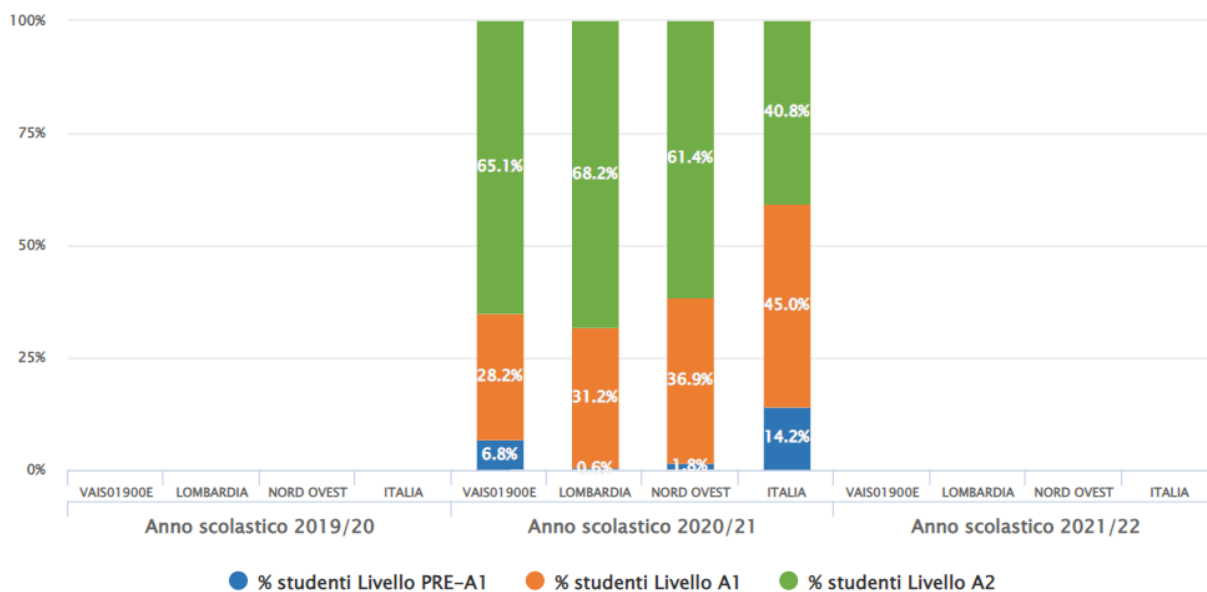
2.2.a.5 Percentuale alunni collocati nei diversi livelli di competenza - SECONDARIA II GRADO - CLASSI QUINTE - ISTITUTI TECNICI - ITALIANO - Fonte INVALSI



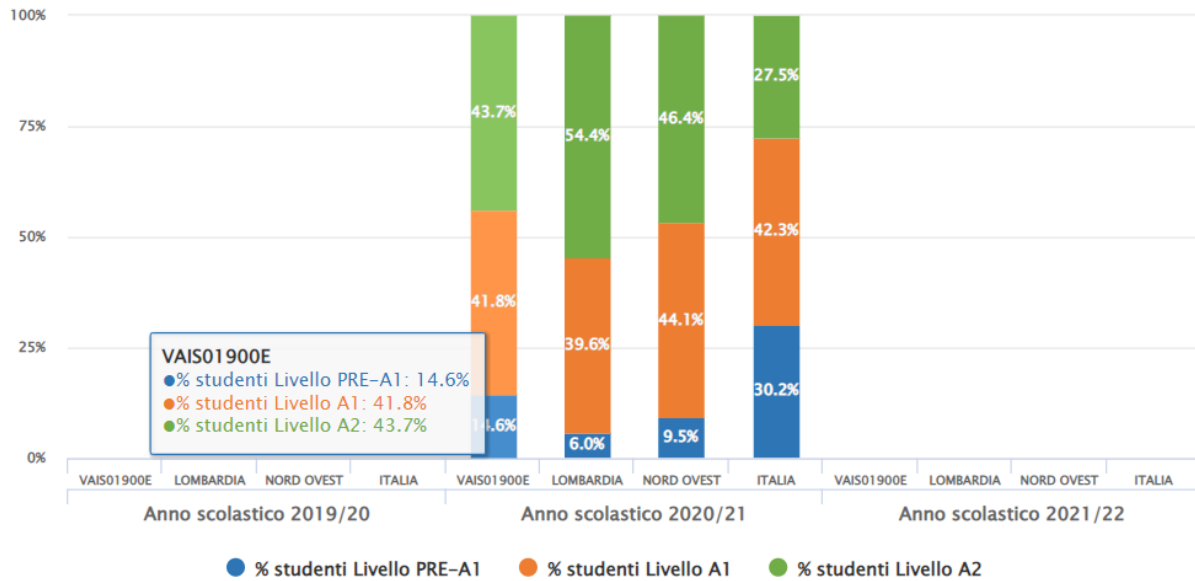
2.2.a.5 Percentuale alunni collocati nei diversi livelli di competenza -  
 SECONDARIA II GRADO - CLASSI QUINTE - ISTITUTI TECNICI - MATEMATICA -  
 Fonte INVALSI



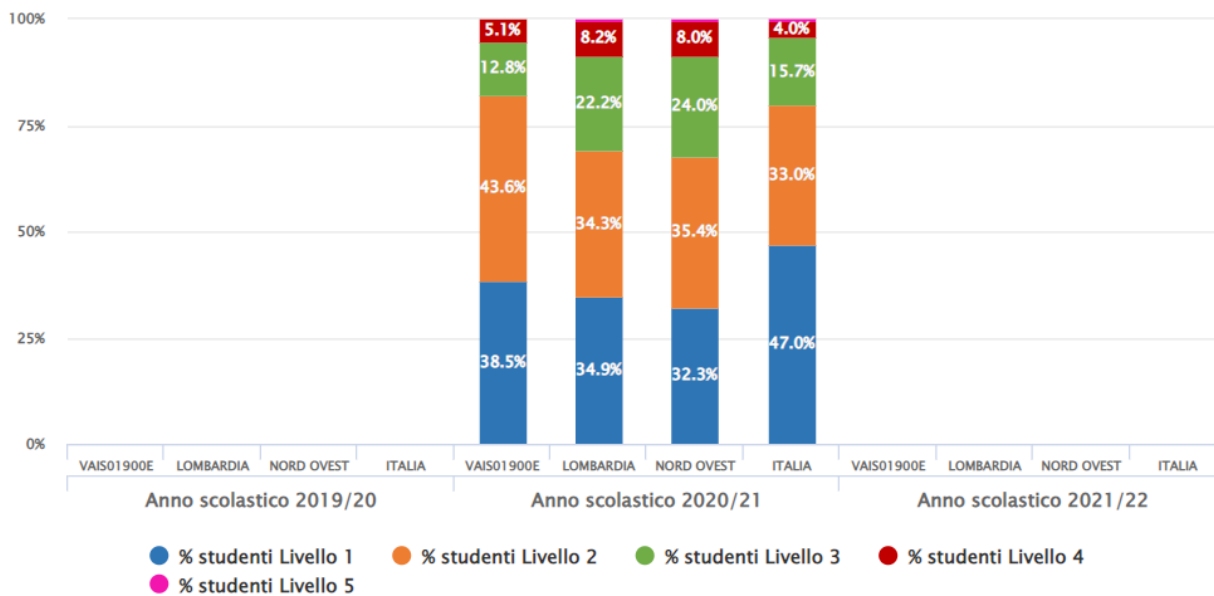
2.2.a.5 Percentuale alunni collocati nei diversi livelli di competenza -  
 SECONDARIA II GRADO - CLASSI QUINTE - ISTITUTI TECNICI - INGLESE  
 LETTURA - Fonte INVALSI



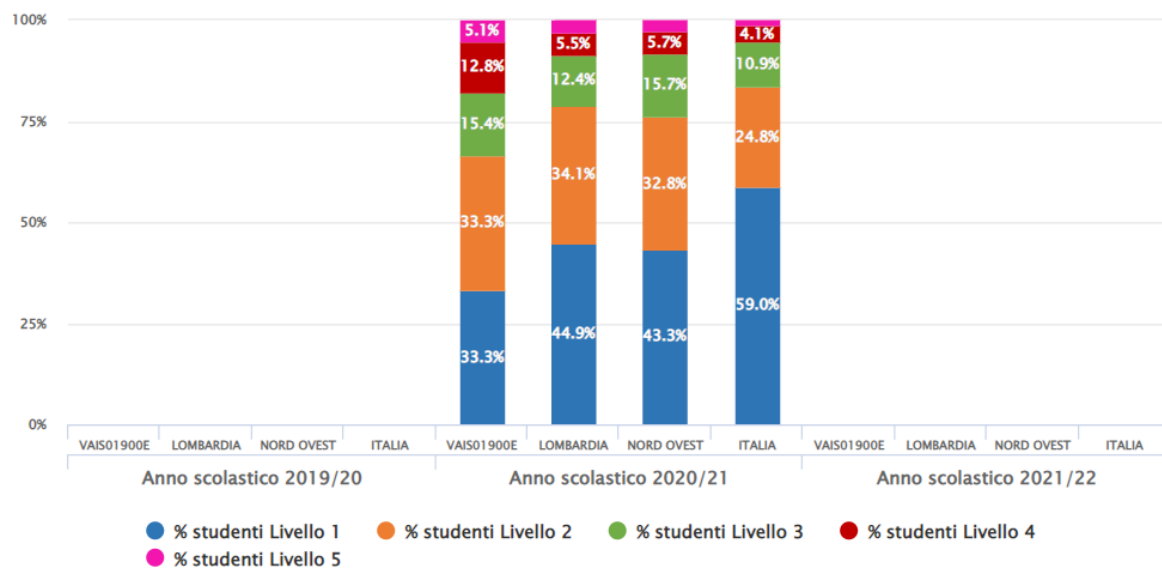
2.2.a.5 Percentuale alunni collocati nei diversi livelli di competenza -  
 SECONDARIA II GRADO - CLASSI QUINTE - ISTITUTI TECNICI - INGLESE  
 ASCOLTO - Fonte INVALSI



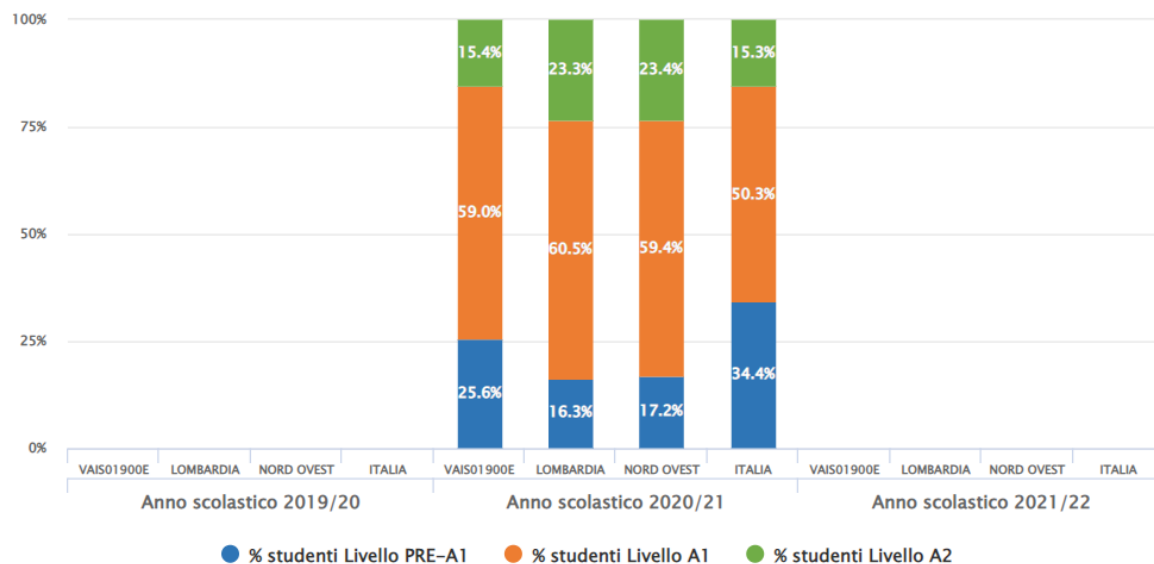
2.2.a.5 Percentuale alunni collocati nei diversi livelli di competenza -  
 SECONDARIA II GRADO - CLASSI QUINTE - ISTITUTI PROFESSIONALI E IIEP  
 STATALI - ITALIANO - Fonte INVALSI



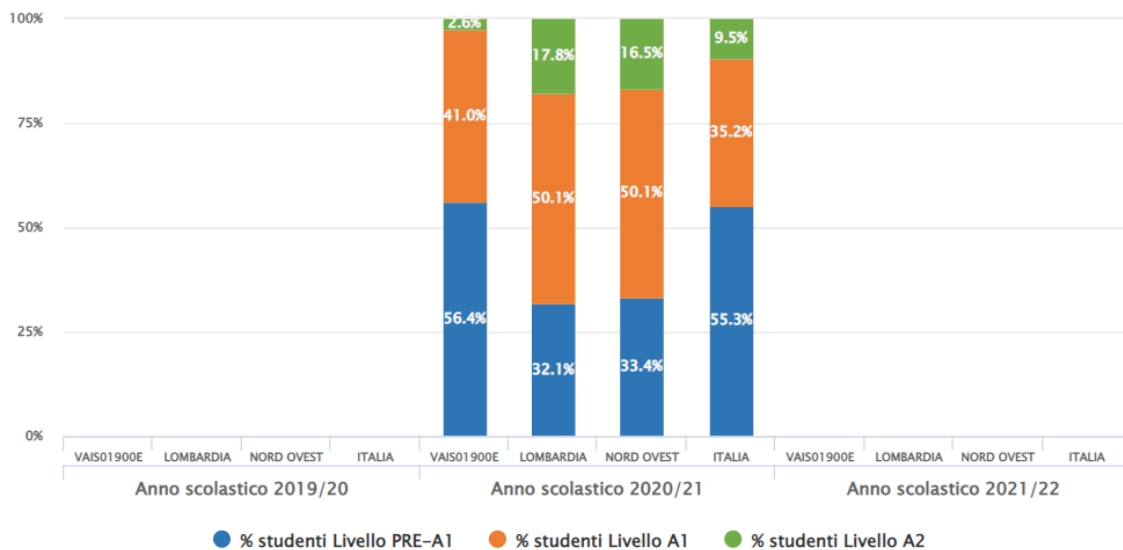
2.2.a.5 Percentuale alunni collocati nei diversi livelli di competenza -  
 SECONDARIA II GRADO - CLASSI QUINTE - ISTITUTI PROFESSIONALI E IIEFP  
 STATALI - MATEMATICA - Fonte INVALSI



2.2.a.5 Percentuale alunni collocati nei diversi livelli di competenza -  
 SECONDARIA II GRADO - CLASSI QUINTE - ISTITUTI PROFESSIONALI E IIEFP  
 STATALI - INGLESE LETTURA - Fonte INVALSI



2.2.a.5 Percentuale alunni collocati nei diversi livelli di competenza -  
 SECONDARIA II GRADO - CLASSI QUINTE - ISTITUTI PROFESSIONALI E IEFP  
 STATALI - INGLESE ASCOLTO - Fonte INVALSI



2.2.c.1 Effetto della scuola sui risultati degli studenti nelle prove - SECONDARIA II  
 GRADO - CLASSI QUINTE - ITALIANO - Fonte INVALSI

	Effetto scuola positivo	Effetto scuola leggermente positivo	Effetto scuola pari alla media regionale	Effetto scuola leggermente negativo	Effetto scuola negativo
Sopra la media regionale			Tecnici Anno scolastico 2021/22		
Intorno la media regionale		Tecnici Anno scolastico 2020/21	Professionalisti e IeFP statali Anno scolastico 2020/21		
Sotto la media regionale					Professionalisti e IeFP Anno scolastico 2020/21

2.2.c.1 Effetto della scuola sui risultati degli studenti nelle prove - SECONDARIA II GRADO - CLASSI QUINTE - MATEMATICA - Fonte INVALSI

	Effetto scuola positivo	Effetto scuola leggermente positivo	Effetto scuola pari alla media regionale	Effetto scuola leggermente negativo	Effetto scuola negativo
Sopra la media regionale			Professionali e IeFP statali Anno scolastico 2020/21  Tecnici Anno scolastico 2021/22		
Intorno la media regionale		Tecnici Anno scolastico 2020/21			
Sotto la media regionale			Professionali e IeFP statali Anno scolastico 2021/22		